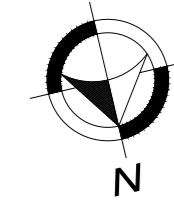


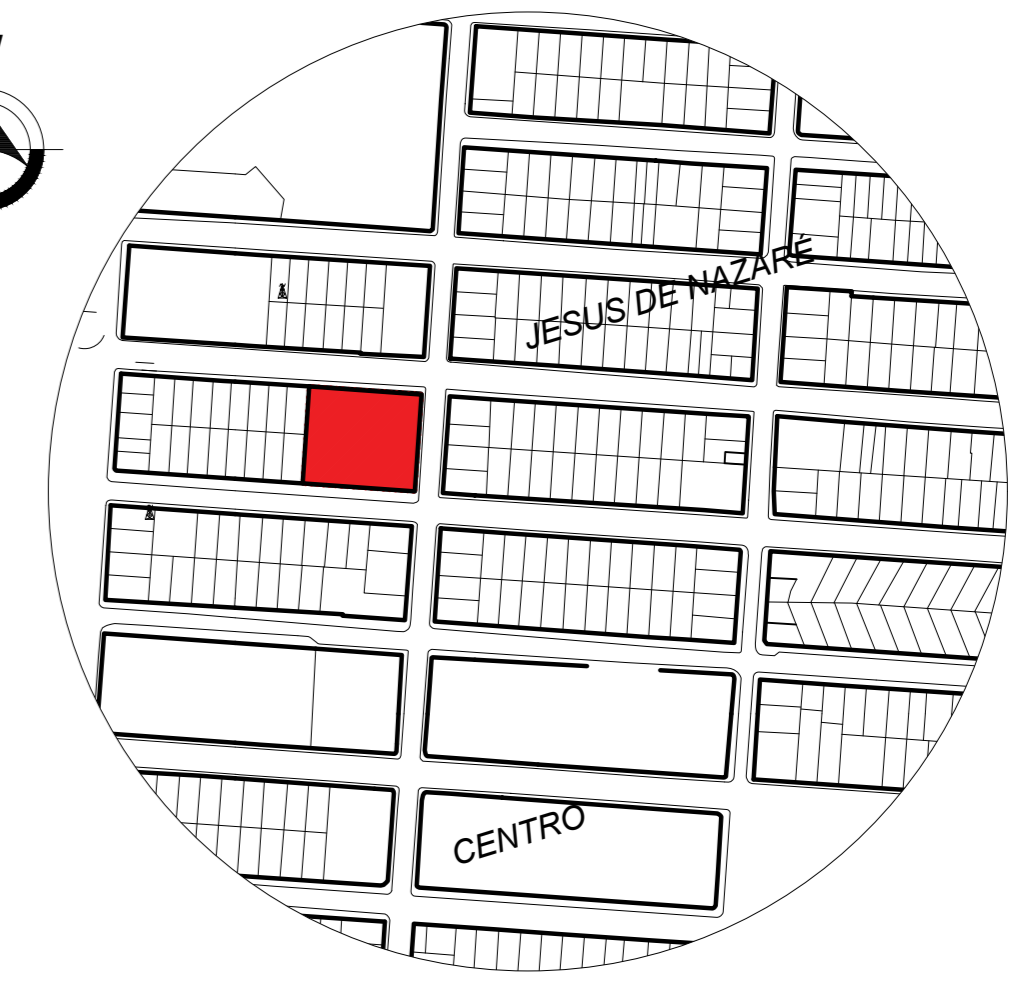
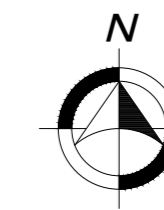
Av. Raimundo Alvares da Costa



R. Leopoldo Machado

Av. Ernestino Borges

Implantação Geral



Situação
Esc: Sem escala

LEGENDA		
VEGETAÇÃO		
	NOME COMUM	NOME CIENTÍFICO
HERBÁCEA		
	(Z) GRAMA ESMERALDA	<i>Zoysia japonica</i>
	(A) GRAMA AMENDOIM	<i>Arachis repens</i>
TREPADIEIRAS		
	(B) BUGANVÍLIA	<i>Bougainvillea glabra</i>
ARBUSTOS E ÁRVORES		
	(H) HELICÔNIAS	<i>Heliconia psittacorum</i>
	(T) PAU-PRETINHO	<i>Cenostigma tocantinum</i>
	(F) FLAMBOYANT	<i>Delonix regia</i>
	(I) IPÊ AMARELO	<i>Tabebuia serratifolia</i>
PALMEIRAS		
	(S) PALMEIRA SAGU	<i>Cycas circinalis</i>
	(A) AÇAÍ	<i>Euterpe oleracea</i>
PISOS		
	PISO DRENANTE 40X40X5 COR: CINZA	
	PISO DRENANTE 40X20X5 COR: PALHA	
	MOIRISCO PORTUGUÊS/ PEDRA PORTUGUESA COR: MARROM E PALHA	
ELEMENTOS		
	PÉRGOLA EXISTENTE	

UNIVERSIDADE FEDERAL DO AMAPÁ
BACHARELADO EM ARQUITETURA E URBANISMO

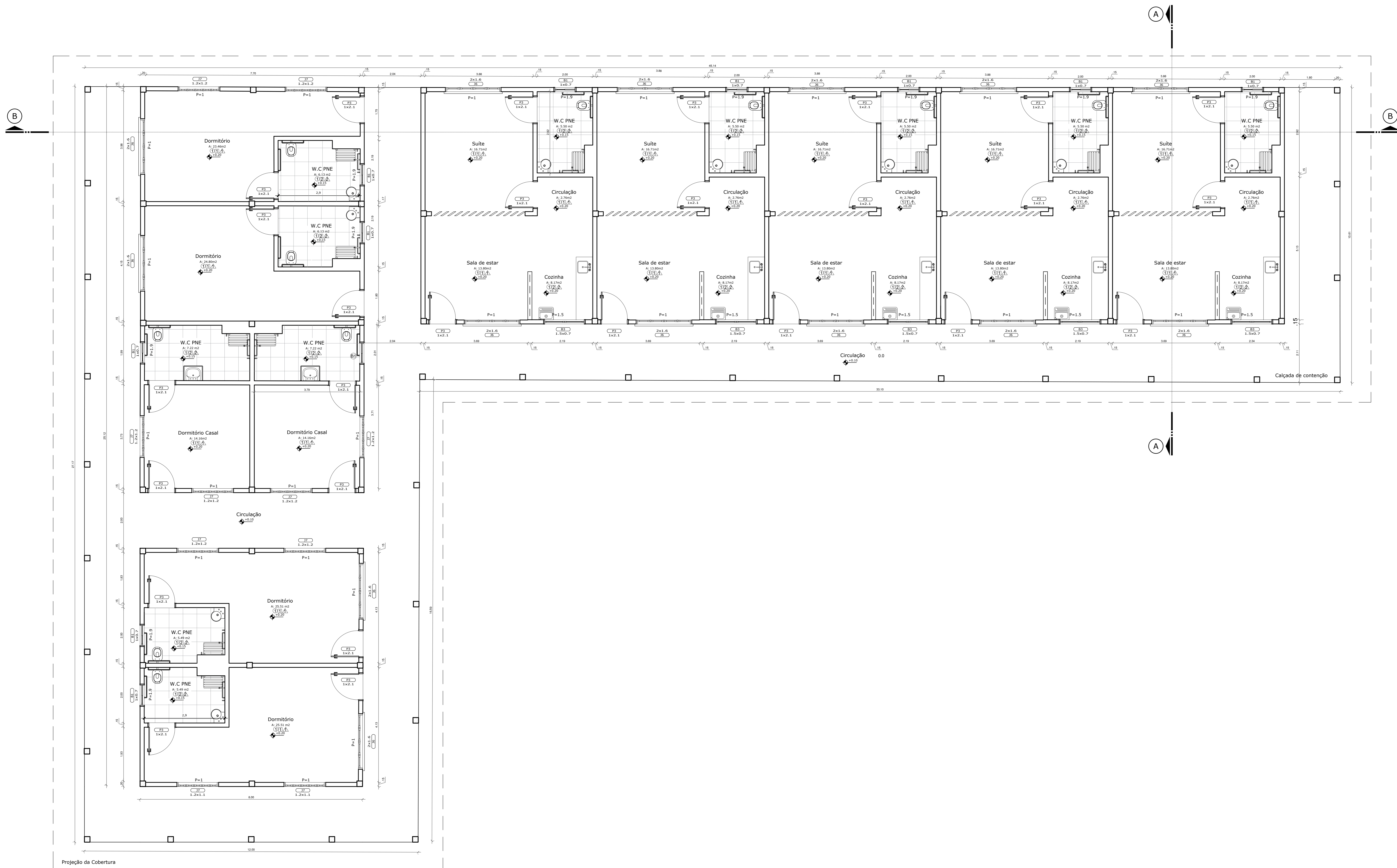
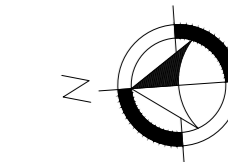
Disciplina: TRABALHO DE CONCLUSÃO DE CURSO II
Orientador(a): DINAH REIKO TUTUYIA
Acadêmico(a): FLORENCE CAVALCANTE PORCY

Objetivo: INSTITUIÇÃO DE LONGA PERMANÊNCIA PARA IDOSOS

Conteúdo: IMPLANTAÇÃO GERAL
Área do Terreno: 5.348,51 m²
Data: 21 de fevereiro de 2017

Projeto: FLORENCE PORCY
Escala: 1:100

Arq. **01** / 25



Planta Baixa - Bloco Habitação

ESC.: 1/50

ESPECIFICAÇÃO	REF.	FORRO	REF.	PISOS	REF.	PAREDES	PORTAS			JANELAS			BALANCINS		
							CÓDIGO/DESCRIÇÃO	TAM.	QUANT.	CÓDIGO/DESCRIÇÃO	TAM.	QUANT.	CÓDIGO/DESCRIÇÃO	TAM.	QUANT.
	1	Forro em madeira, lambri 1x10cm	1	Porcelanato esmaltado Parquet Caramelo Ac 60x60 cm (Eliane Revestimentos)	1	Pintura em Tinta Acrílica semi-brilho de alto rendimento, cor branco gelo, sobre massa acrílica lixada e selada com 2 demãos	P1 - Porta laminada em madeira, de abrir, 1 folha	0.80x2,10	-	J1 - Janela veneziana em madeira	2.60x1.60/1.00	-	B1 - Balacim em vidro basculante	1.00x0.70/1.90	11
			2	Lajota cerâmica anti derrapante PEI 5	2	Revestimento cerâmico, 40x40 cm, com assentamento regular, rejunte flexível da mesma cor.	P2 - Porta tipo veneziana, em madeira, de abrir, 2 folhas	2.0x2.10	-	J2 - Janela veneziana em madeira	2.00x1.60/1.00	-	B2 - Balacim em vidro basculante	2.00x0.80/1.50	-
							P3 - Porta laminada em madeira, de abrir, 1 folha	1.0x2.10	27	J3 - Janela veneziana em madeira	1.20x1.20/1.00	-	B3 - Balacim em vidro basculante	1.50x0.70/1.90	5
							P4 - Porta em madeira e vidro, de abrir, 2 folhas	2.00x2.10	-	J4 - Janela veneziana em madeira	5.00x2.70/0.60	-			
							P5 - Porta em madeira e vidro, de correr, 4 folhas	4.00x2.20	-	J5 - Painel fixo em madeira e vidro	5.00x3.50x0.10	-			
							P6 - Porta em madeira e vidro, de correr, 6 folhas	4.00x2.20	-	J6 - Janela em vidro de correr com veneziana	2.00x1.60/1.00	14			
							P7 - Porta em madeira e vidro, vai-e-vem, 2 folhas	8.20x2.20	-	J7 - Janela em vidro de correr com veneziana	0.50x1.70/0.50	10			
							P8 - Porta laminada em madeira, de correr, 1 folha	1.50x2.10	-	J8 - Painel fixo em madeira e vidro	3.0x1.65/0.10	-			
							P9 - Porta tipo holandesa em madeira, de abrir, 1 folha	0.80x2.10	-	J9 - Janela veneziana em madeira	1.80x1.70/0.50	-			

UNIVERSIDADE FEDERAL DO AMAPÁ
BACHARELADO EM ARQUITETURA E URBANISMO

Disciplina: TRABALHO DE CONCLUSÃO DE CURSO II

Discente: DINAH REIKO TUTUYIA

Assessoria: FLORENCE CAVALCANTE PORCY

Instituição: INSTITUIÇÃO DE LONGA PERMANÊNCIA PARA IDOSOS

Projeto: BLOCO HABITAÇÃO - PLANTA BAIXA

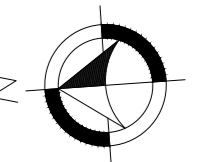
Área: 676.95 m²

Data: 21 de fevereiro de 2017

Arquiteto: FLORENCE PORCY

Escala: 1:50

Plancha: **ARQ. 02** / 25



Layout - Bloco Habitação

ESC.: 1/50

REF.	FORRO	REF.	PISOS	REF.	PAREDES
1	Forro em madeira, lambri 1x10cm	1	Porcelanato esmaltado Parquet Caramelo Ac 60x60 cm (Eliane Revestimentos)	1	Pintura em Tinta Acrílica semi-brilho de alto rendimento, cor branco gelo, sobre massa acrílica lixada e selada com 2 demãos
		2	Lajota cerâmica anti derrapante PEI 5	2	Revestimento cerâmico, 40x40 cm, com assentamento regular, rejunte flexível da mesma cor.

PORTAS			JANELAS			BALANCINS		
CÓDIGO/DESCRIÇÃO	TAM.	QUANT.	CÓDIGO/DESCRIÇÃO	TAM.	QUANT.	CÓDIGO/DESCRIÇÃO	TAM.	QUANT.
P1 - Porta laminada em madeira, de abrir, 1 folha	0.80x2.10	-	J1 - Janela veneziana em madeira	2.60x1.60/1.00	-	B1 - Balacim em vidro basculante	1.00x0.70/1.90	11
P2 - Porta tipo veneziana, em madeira, de abrir, 2 folhas	2.0x2.10	-	J2 - Janela veneziana em madeira	2.00x1.60/1.00	-	B2 - Balacim em vidro basculante	2.00x0.80/1.50	-
P3 - Porta laminada em madeira, de abrir, 1 folha	1.0x2.10	27	J3 - Janela veneziana em madeira	1.20x1.20/1.00	-	B3 - Balacim em vidro basculante	1.50x0.70/1.90	5
P4 - Porta em madeira e vidro, de abrir, 2 folhas	2.00x2.10	-	J4 - Janela veneziana em madeira	5.00x2.70/0.60	-			
P5 - Porta em madeira e vidro, de correr, 4 folhas	2.00x2.10	-	J5 - Painel fixo em madeira e vidro	5.00x3.50x0.10	-			
P6 - Porta em madeira e vidro, de correr, 6 folhas	4.00x2.20	-	J6 - Janela em vidro de correr com veneziana	2.00x1.60/1.00	14			
P7 - Porta em madeira e vidro, vai-e-vem, 2 folhas	8.20x2.20	-	J7 - Janela em vidro de correr com veneziana	0.50x1.70/0.50	10			
P8 - Porta laminada em madeira, de correr, 1 folha	1.50x2.10	-	J8 - Painel fixo em madeira e vidro	3.0x1.65/0.10	-			
P9 - Porta tipo holandesa em madeira, de abrir, 1 folha	0.80x2.10	-	J9 - Janela veneziana em madeira	1.80x1.70/0.50	-			

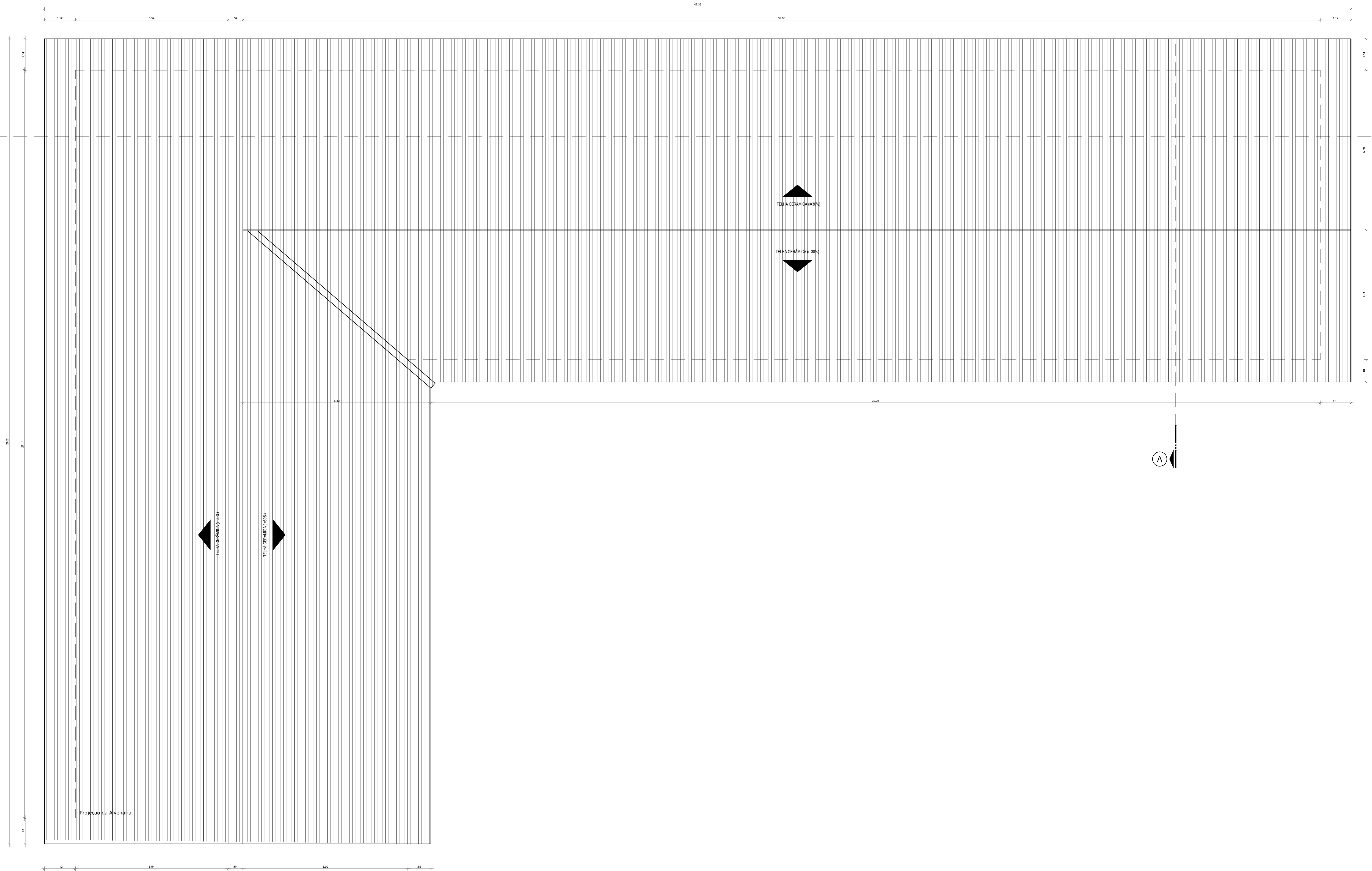
ESQUADRIAS

UNIVERSIDADE FEDERAL DO AMAPÁ
BACHARELADO EM ARQUITETURA E URBANISMO

Disciplina: TRABALHO DE CONCLUSÃO DE CURSO II
Orientador(a): DINAH REIKO TUTUYIA
Aluno(a): FLORENCE CAVALCANTE PORCY
Instituição: INSTITUIÇÃO DE LONGA PERMANÊNCIA PARA IDOSOS

Título: BLOCO HABITAÇÃO - LAYOUT
Autor: FLORENCE PORCY
Data: 21 de fevereiro de 2017 Escala: 1:50

ARQ. 03
25



Planta Cobertura - Bloco Habitação

ESC.: 1/50

REF.	FORRO	REF.	PISOS	REF.	PAREDES
1	Forro em madeira, lambril 1x10cm	1	Porcelanato esmaltado Parquet Caramelo Ac 60x60 cm (Eliane Revestimentos)	1	Pintura em Tinta Acrílica semi-brilho de alto rendimento, cor branco gelo, sobre massa acrílica lixada e selada com 2 demãos
		2	Lajota cerâmica anti derrapante PEI 5	2	Revestimento cerâmico, 40x40 cm, com assentamento regular, rejunte flexível da mesma cor.

PORTAS			JANELAS		
CÓDIGO/DESCRIÇÃO	TAM.	QUANT.	CÓDIGO/DESCRIÇÃO	TAM.	QUANT.
P1 - Porta laminada em madeira, de abrir, 1 folha	0.80x2.10	-	J1 - Janela veneziana em madeira	2.60x1.60/1.00	-
P2 - Porta tipo veneziana, em madeira, de abrir, 2 folhas	2.0x2.10	-	J2 - Janela veneziana em madeira	2.00x1.60/1.00	-
P3 - Porta laminada em madeira, de abrir, 1 folha	1.0x2.10	27	J3 - Janela veneziana em madeira	1.20x1.20/1.00	-
P4 - Porta em madeira e vidro, de abrir, 2 folhas	2.00x2.10	-	J4 - Janela veneziana em madeira	5.00x2.70/0.60	-
P5 - Porta em madeira e vidro, de correr, 4 folhas	2.00x2.10	-	J5 - Painel fixo em madeira e vidro	5.00x3.50x0.10	-
P6 - Porta em madeira e vidro, de correr, 6 folhas	4.00x2.20	-	J6 - Janela em vidro de correr com veneziana	2.00x1.60/1.00	14
P7 - Porta em madeira e vidro, vai-e-vem, 2 folhas	8.20x2.20	-	J7 - Janela em vidro de correr com veneziana	0.50x1.70/0.50	10
P8 - Porta laminada em madeira, de correr, 1 folha	1.50x2.10	-	J8 - Painel fixo em madeira e vidro	3.0x1.65/0.10	-
P9 - Porta tipo holandesa em madeira, de abrir, 1 folha	0.80x2.10	-	J9 - Janela veneziana em madeira	1.80x1.70/0.50	-

BALANCINS		
CÓDIGO/DESCRIÇÃO	TAM.	QUANT.
B1 - Balacim em vidro basculante	1.0x0.70/1.90	11
B2 - Balacim em vidro basculante	2.00x0.80/1.50	-
B3 - Balacim em vidro basculante	1.50x0.70/1.90	5

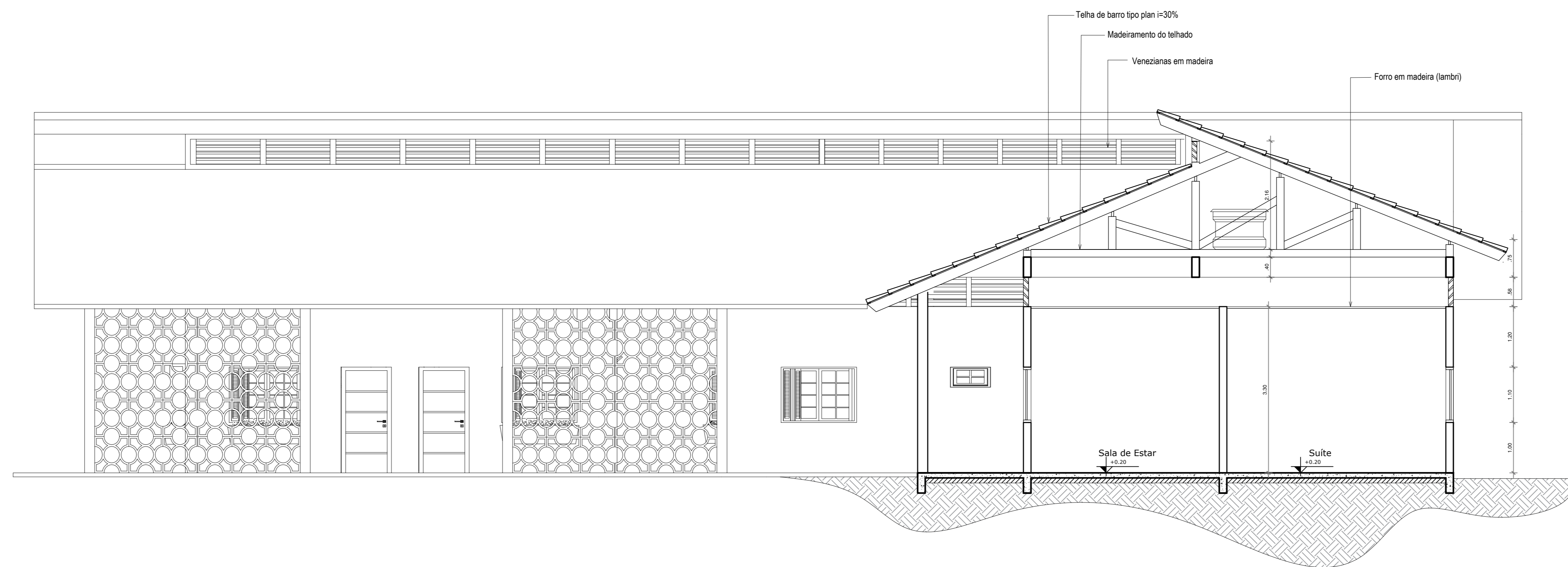
ESQUADRIAS

UNIVERSIDADE FEDERAL DO AMAPÁ
BACHARELADO EM ARQUITETURA E URBANISMO

Disciplina: TRABALHO DE CONCLUSÃO DE CURSO II
Orientador(a): DINAH REIKO TUTUYIA
Aluno(a): FLORENCE CAVALCANTE PORCY
Instituição: INSTITUIÇÃO DE LONGA PERMANÊNCIA PARA IDOSOS

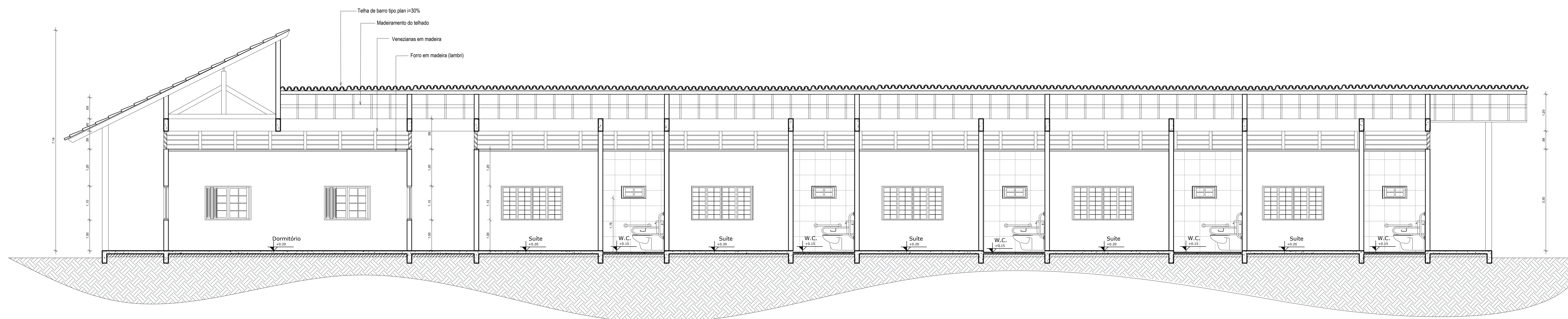
Conteúdo: BLOCO HABITAÇÃO - PLANTA DE COBERTURA
Área: 676.95 m²
Data: 21 de fevereiro de 2017

Prancha: **ARQ. 04 / 25**
Escala: 1:50



Corte A - Bloco de Habitação

ESC.: 1/50



Corte B - Bloco de Habitação

ESC.: 1/50

ESPECIFICAÇÃO	REF.	FORRO	REF.	PISOS	REF.	PAREDES
	1	Forro em madeira, lambril 1x10cm	1	Porcelanato esmaltado Parquet Caramelo Ac 60x60 cm (Eliane Revestimentos)	1	Pintura em Tinta Acrilica semi-brilho de alto rendimento, cor branco gelo, sobre massa acrílica lixada e selada com 2 demãos
		2	Lajota cerâmica anti derrapante PEI 5	2	Revestimento cerâmico, 40x40 cm, com assentamento regular, rejunte flexível da mesma cor.	

PORTAS			JANELAS			BALANCINS		
CÓDIGO/DESCRIÇÃO	TAM.	QUANT.	CÓDIGO/DESCRIÇÃO	TAM.	QUANT.	CÓDIGO/DESCRIÇÃO	TAM.	QUANT.
P1 - Porta laminada em madeira, de abrir, 1 folha	0.80x2.10	-	J1 - Janela veneziana em madeira	2.80x1.60/1.00	-	B1 - Balacim em vidro basculante	1.00x0.70/1.90	11
P2 - Porta tipo veneziana, em madeira, de abrir, 2 folhas	2.0x2.10	-	J2 - Janela veneziana em madeira	2.00x1.60/1.00	-	B2 - Balacim em vidro basculante	2.00x0.80/1.50	-
P3 - Porta laminada em madeira, de abrir, 1 folha	1.0x2.10	27	J3 - Janela veneziana em madeira	1.20x1.20/1.00	-	B3 - Balacim em vidro basculante	1.50x0.70/1.90	5
P4 - Porta em madeira e vidro, de abrir, 2 folhas	2.00x2.10	-	J4 - Janela veneziana em madeira	5.00x2.70/0.60	-			
P5 - Porta em madeira e vidro, de correr, 4 folhas	4.00x2.20	-	J5 - Painel fixo em madeira e vidro	5.00x3.50x0.10	-			
P6 - Porta em madeira e vidro, de correr, 6 folhas	8.26x2.20	-	J6 - Janela em vidro de correr com veneziana	2.00x1.60/1.00	14			
P7 - Porta em madeira e vidro, vale-ven, 2 folhas	1.50x2.10	-	J7 - Janela em vidro de correr com veneziana	0.90x1.70/0.90	10			
P8 - Porta laminada em madeira, de correr, 1 folha	1.50x2.10	-	J8 - Painel fixo em madeira e vidro	3.0x1.65/0.10	-			
P9 - Porta tipo holandesa em madeira, de abrir, 1 folha	0.80x2.10	-	J9 - Janela veneziana em madeira	1.80x1.70/0.90	-			

ESQUADRIAS

UNIVERSIDADE FEDERAL DO AMAPÁ
BACHARELADO EM ARQUITETURA E URBANISMO

PROFESSOR: TRABALHO DE CONCLUSÃO DE CURSO II

ORIENTADOR: DINAH REIKO TUTIYA

ALUNO: FLORENCE CAVALCANTE PORCY

INSTITUIÇÃO: INSTITUIÇÃO DE LONGA PERMANÊNCIA PARA IDOSOS

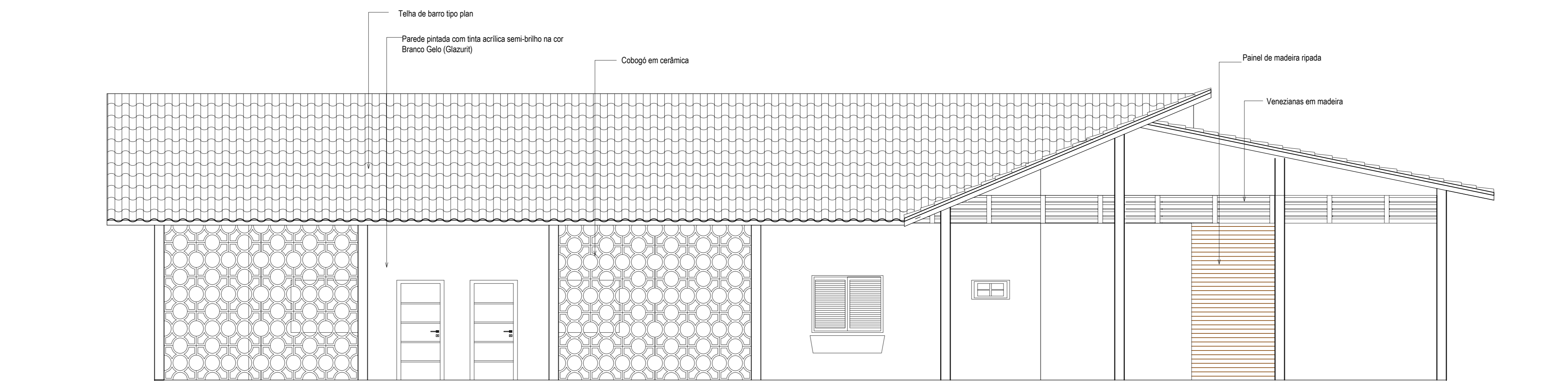
BLOCO HABITAÇÃO - CORTES

ÁREA: 676.95 m²

DATA: 21 de fevereiro de 2017

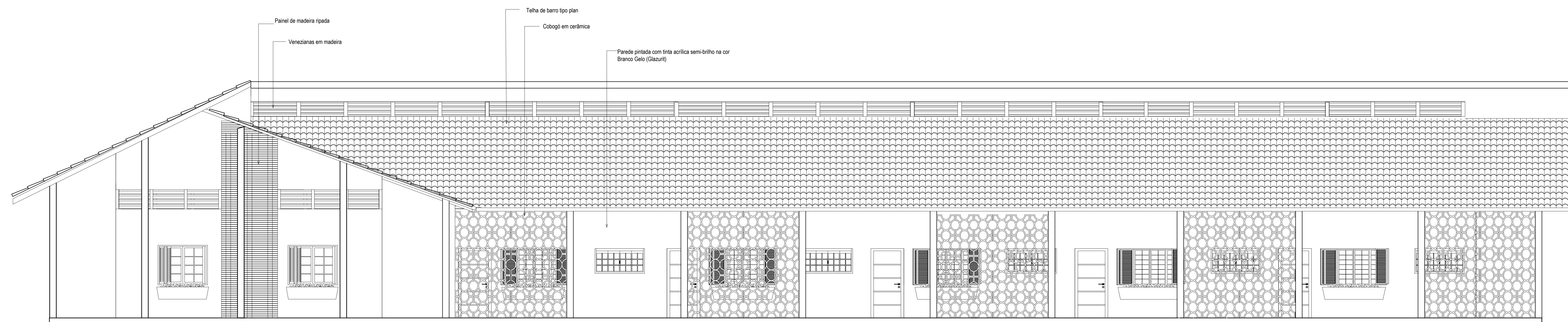
ESCALA: 1:50

ARQ. 05/25



Fachada Sul - Bloco de Habitação

ESC.: 1/50



Fachada Oeste - Bloco de Habitação

ESC.: 1/50

ESPECIFICAÇÃO	REF.	FORRO	REF.	PISOS	REF.	PAREDES	ESQUADRIAS			PORTAS			JANELAS			BALANCINS		
							CÓDIGO/DESCRIÇÃO	TAM.	QUANT.	CÓDIGO/DESCRIÇÃO	TAM.	QUANT.	CÓDIGO/DESCRIÇÃO	TAM.	QUANT.			
	1	Forro em madeira, lambri 1x10cm	1	Porcelanato esmaltado Parquet Caramelo Ac 60x60 cm (Eliane Revestimentos)	1	Pintura em Tinta Acrílica semi-brilho de alto rendimento, cor branco gelo, sobre massa acrílica lixada e selada com 2 demãos	P1 - Porta laminada em madeira, de abrir, 1 folha	0.80x2,10	-	J1 - Janela veneziana em madeira	2,60x1,60/1,00	-	B1 - Balacim em vidro basculante	1,00x0,70/1,90	11			
			2	Lajota cerâmica anti derrapante PEI 5	2	Revestimento cerâmico, 40x40 cm, com assentamento regular, rejunte flexível da mesma cor.	P2 - Porta veneziana em madeira, de abrir, 2 folhas	2,00x2,10	-	J2 - Janela veneziana em madeira	2,00x1,60/1,00	-	B2 - Balacim em vidro basculante	2,00x0,80/1,50	-			
							P3 - Porta laminada em madeira, de abrir, 1 folha	1,00x2,10	27	J3 - Janela veneziana em madeira	1,20x1,20/1,00	-	B3 - Balacim em vidro basculante	1,50x0,70/1,90	5			
							P4 - Porta em madeira e vidro, de abrir, 2 folhas	2,00x2,10	-	J4 - Janela veneziana em madeira	5,00x2,70/0,60	-						
							P5 - Porta em madeira e vidro, de correr, 4 folhas	2,00x2,10	-	J5 - Painel fixo em madeira e vidro	5,00x3,50x0,10	-						
							P6 - Porta em madeira e vidro, de correr, 6 folhas	4,00x2,20	-	J6 - Janela em vidro de correr com veneziana	2,00x1,60/1,00	14						
							P7 - Porta em madeira e vidro, vai-e-vem, 2 folhas	8,20x2,20	-	J7 - Janela em vidro de correr com veneziana	0,50x1,70/0,50	10						
							P8 - Porta laminada em madeira, de correr, 1 folha	1,50x2,10	-	J8 - Painel fixo em madeira e vidro	3,0x1,65/0,10	-						
							P9 - Porta tipo holandesa em madeira, de abrir, 1 folha	0,80x2,10	-	J9 - Janela veneziana em madeira	1,80x1,70/0,50	-						

UNIVERSIDADE FEDERAL DO AMAPÁ
BACHARELADO EM ARQUITETURA E URBANISMO

Disciplina: TRABALHO DE CONCLUSÃO DE CURSO II

Aluno(a): DINAH REIKO TUTUYA

Professor(a): FLORENCE CAVALCANTE PORCY

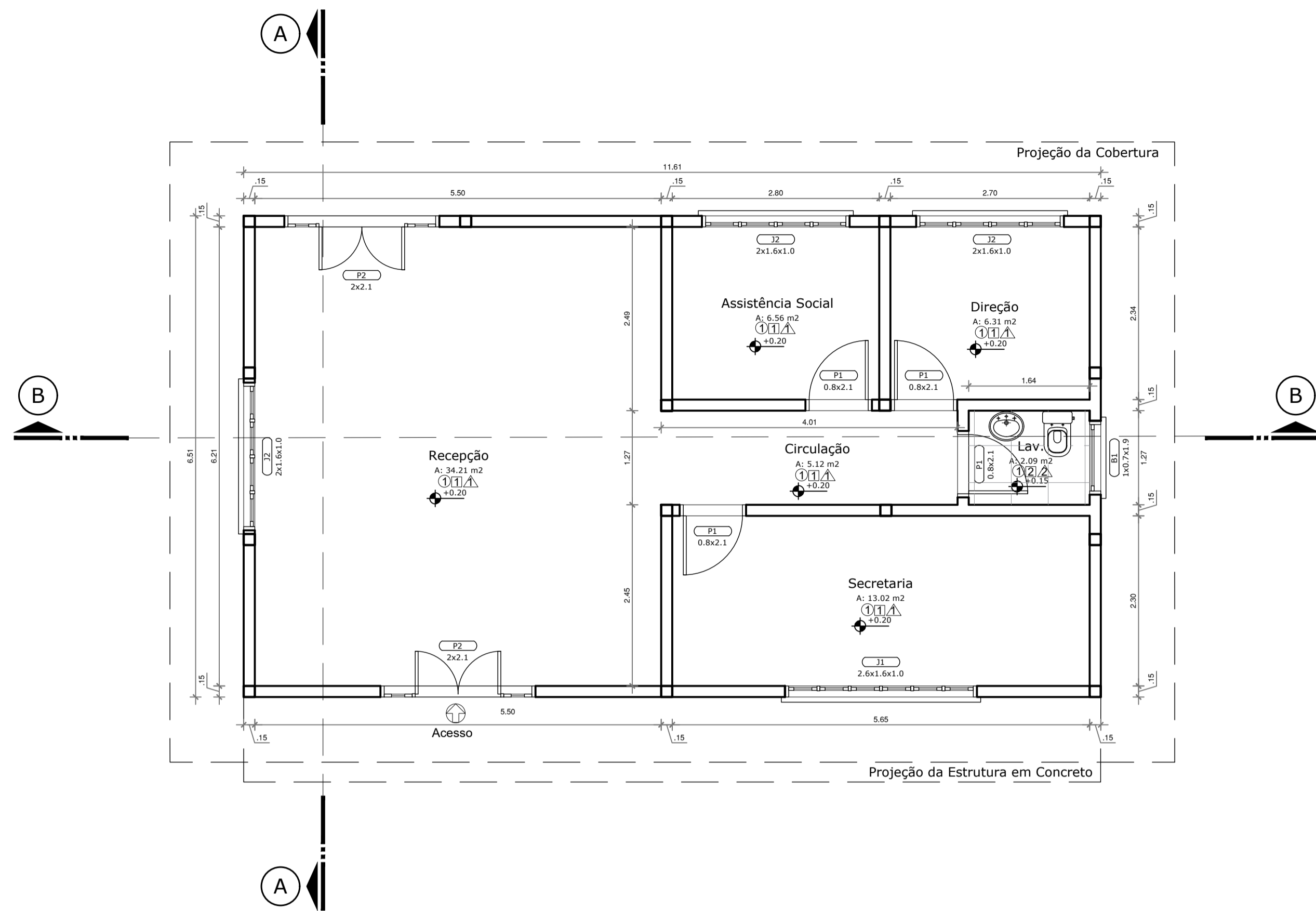
Instituição: INSTITUIÇÃO DE LONGA PERMANÊNCIA PARA IDOSOS

Projeto: BLOCO HABITAÇÃO - FACHADAS

Área: 676,95 m² / Escala: FLORENCE PORCY

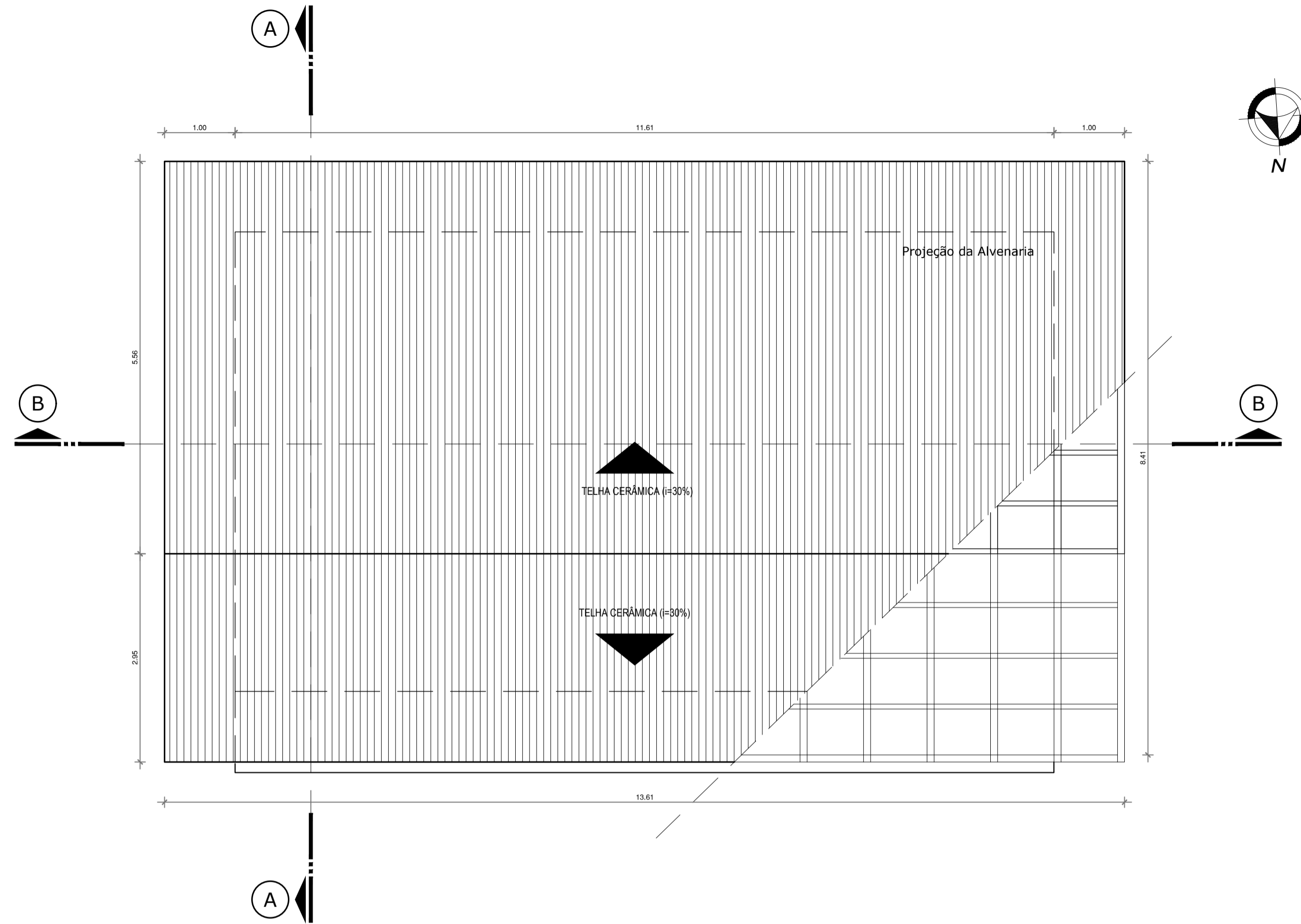
Data: 21 de fevereiro de 2017 / Escala: 1:50

ARQ. 06 / 25



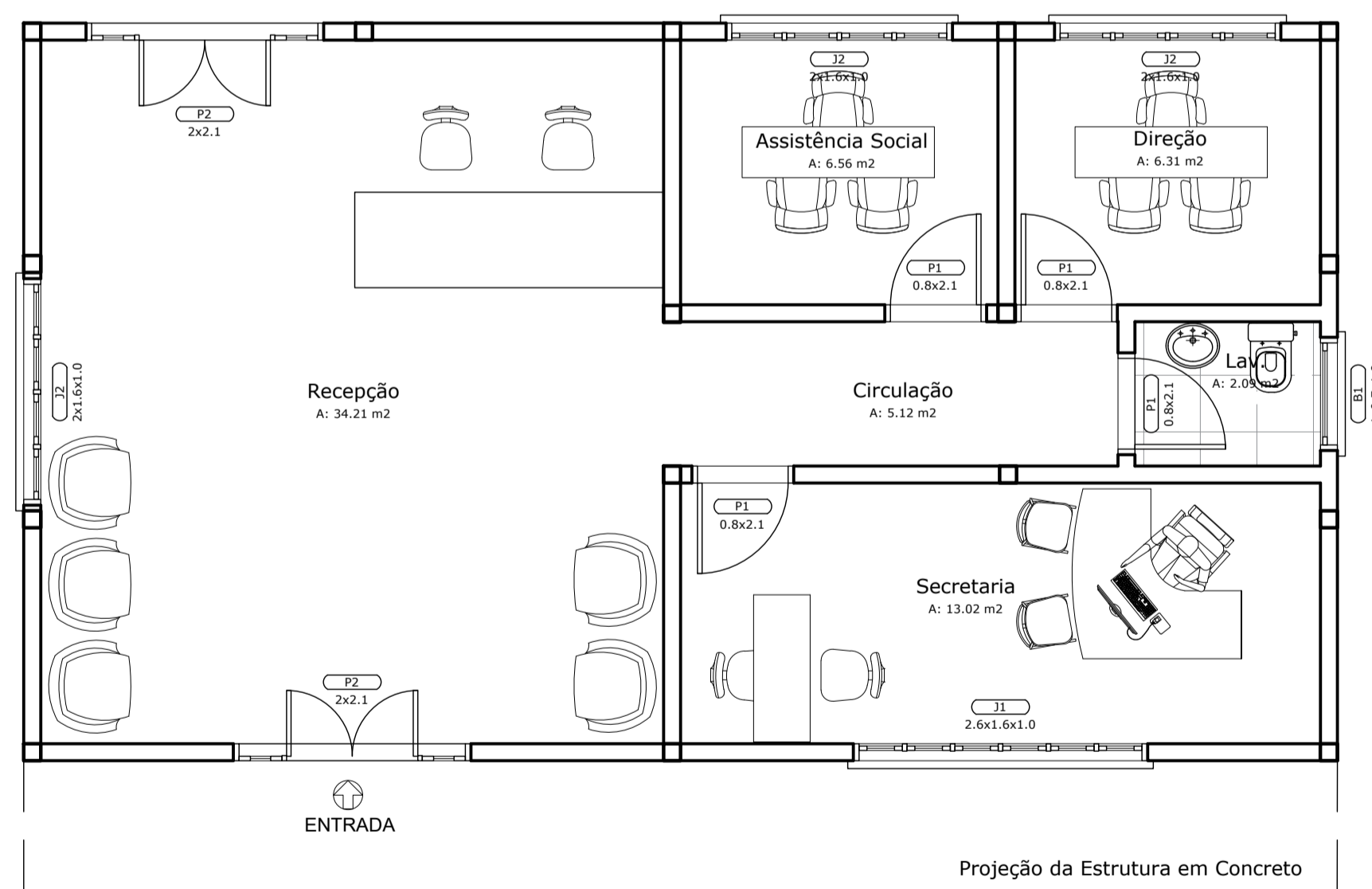
Planta Baixa - Bloco Administrativo

ESC.: 1/50



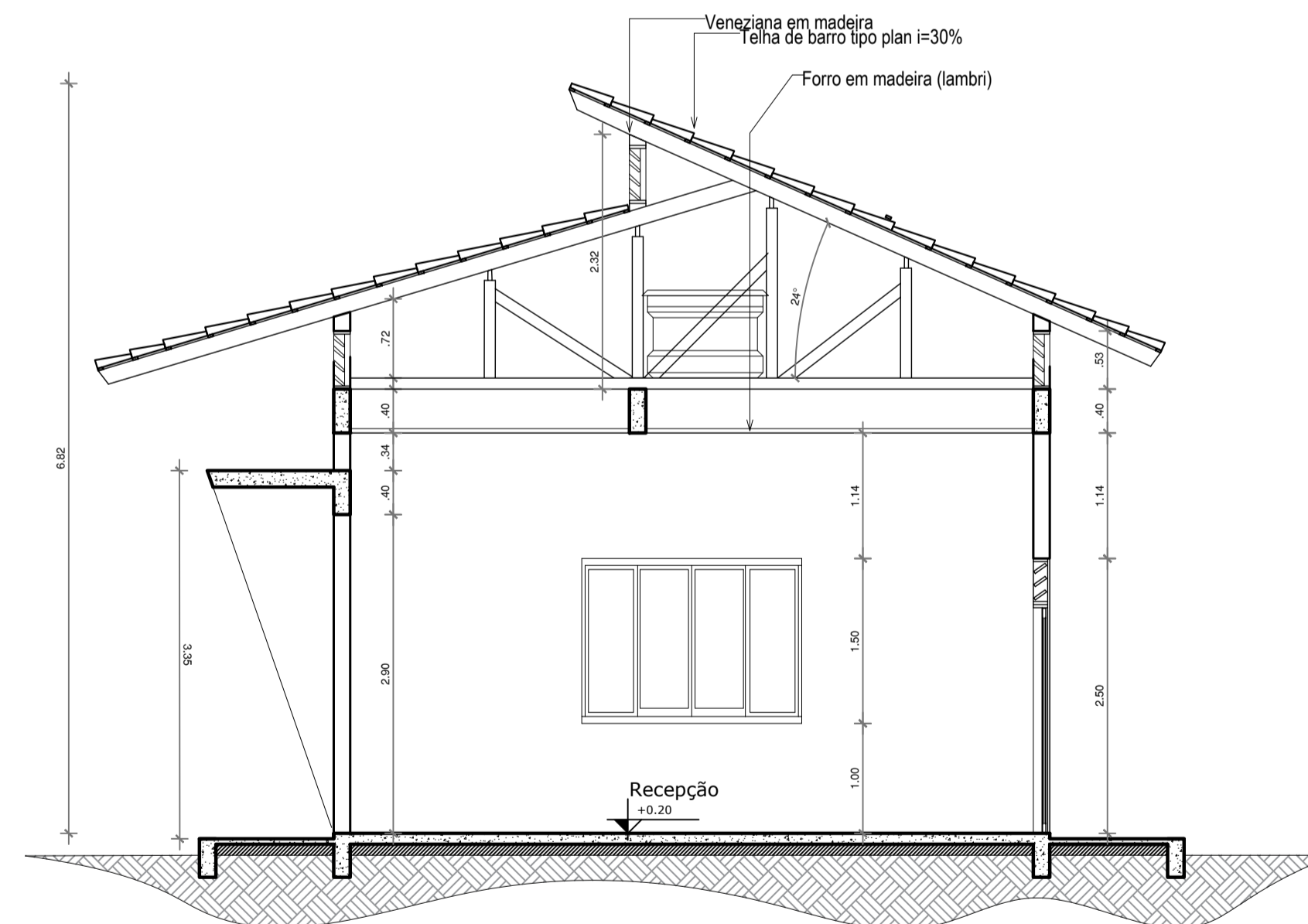
Planta Cobertura - Bloco Administrativo

ESC.: 1/50



Layout - Bloco Administrativo

ESC.: 1/50



Corte A - Bloco Administrativo

ESC.: 1/50

ESPECIFICAÇÃO	FORRO				PISOS				PAREDES				PORTAS				JANELAS				BALANCINS			
	REF.	DESCRIÇÃO	REF.	DESCRIÇÃO	REF.	DESCRIÇÃO	REF.	DESCRIÇÃO	CÓDIGO/DESCRIÇÃO	TAM.	QUANT.	CÓDIGO/DESCRIÇÃO	TAM.	QUANT.	CÓDIGO/DESCRIÇÃO	TAM.	QUANT.							
1	Forro em madeira, lambri 1x10cm	1	Porcelanato esmaltado Parquet Caramelo Ac 60x60 cm (Eliane Revestimentos)	1	Pintura em Tinta Acrílica semi-brilho de alto rendimento, cor branco gelo, sobre massa acrílica lixada e selada com 2 demãos	P1	Porta laminada em madeira, de abrir, 1 folha	0.80x2.10	04	J1 - Janela veneziana em madeira	2.60x1.60/1.00	01	B1 - Balacim em vidro basculante	1.00x0.70/1.90	01									
		2	Lajota cerâmica anti derrapante PEI 5	2	Revestimento cerâmico, 40x40 cm, com assentamento regular, rejunte flexível da mesma cor.	P2	Porta tipo veneziana, em madeira, de abrir, 2 folhas	2.0x2.10	02	J2 - Janela veneziana em madeira	2.00x1.60/1.00	03	B2 - Balacim em vidro basculante	2.00x0.80/1.50	-									
ESQUADRIAS						P3	Porta laminada em madeira, de abrir, 1 folha	1.0x2.10	-	J3 - Janela veneziana em madeira	1.20x1.20/1.00	-	B3 - Balacim em vidro basculante	1.50x0.70/1.90	-									
						P4	Porta em madeira e vidro, de abrir, 2 folhas	2.00x2.10	-	J4 - Janela veneziana em madeira	5.00x2.70/0.60	-												
						P5	Porta em madeira e vidro, de correr, 4 folhas	4.00x2.20	-	J5 - Painel fixo em madeira e vidro	5.00x3.50x0.10	-												
						P6	Porta em madeira e vidro, de correr, 2 folhas	8.26x2.20	-	J6 - Janela em vidro de correr com veneziana	2.00x1.60/1.00	-												
						P7	Porta em madeira e vidro, vai-e-vem, 2 folhas	1.50x2.10	-	J7 - Janela em vidro de correr com veneziana	1.20x1.60/1.00	-												
						P8	Porta laminada em madeira, de correr, 1 folha	0.80x2.10	-	J8 - Painel fixo em madeira e vidro	3.0x1.65/0.10	-												
						P9	Porta tipo holandesa, em madeira, de abrir, 1 folha	1.0x2.10	-	J9 - Janela veneziana em madeira	1.80x1.70/0.50	-												

UNIVERSIDADE FEDERAL DO AMAPÁ
BACHARELADO EM ARQUITETURA E URBANISMO

Disciplina: TRABALHO DE CONCLUSÃO DE CURSO II

Orientador (a): DINAH REIKO TUTUYIA

Acadêmico: FLORENCE CAVALCANTE PORCY

Tipo: INSTITUIÇÃO DE LONGA PERMANÊNCIA PARA IDOSOS

Conteúdo: BLOCO ADMINISTRATIVO

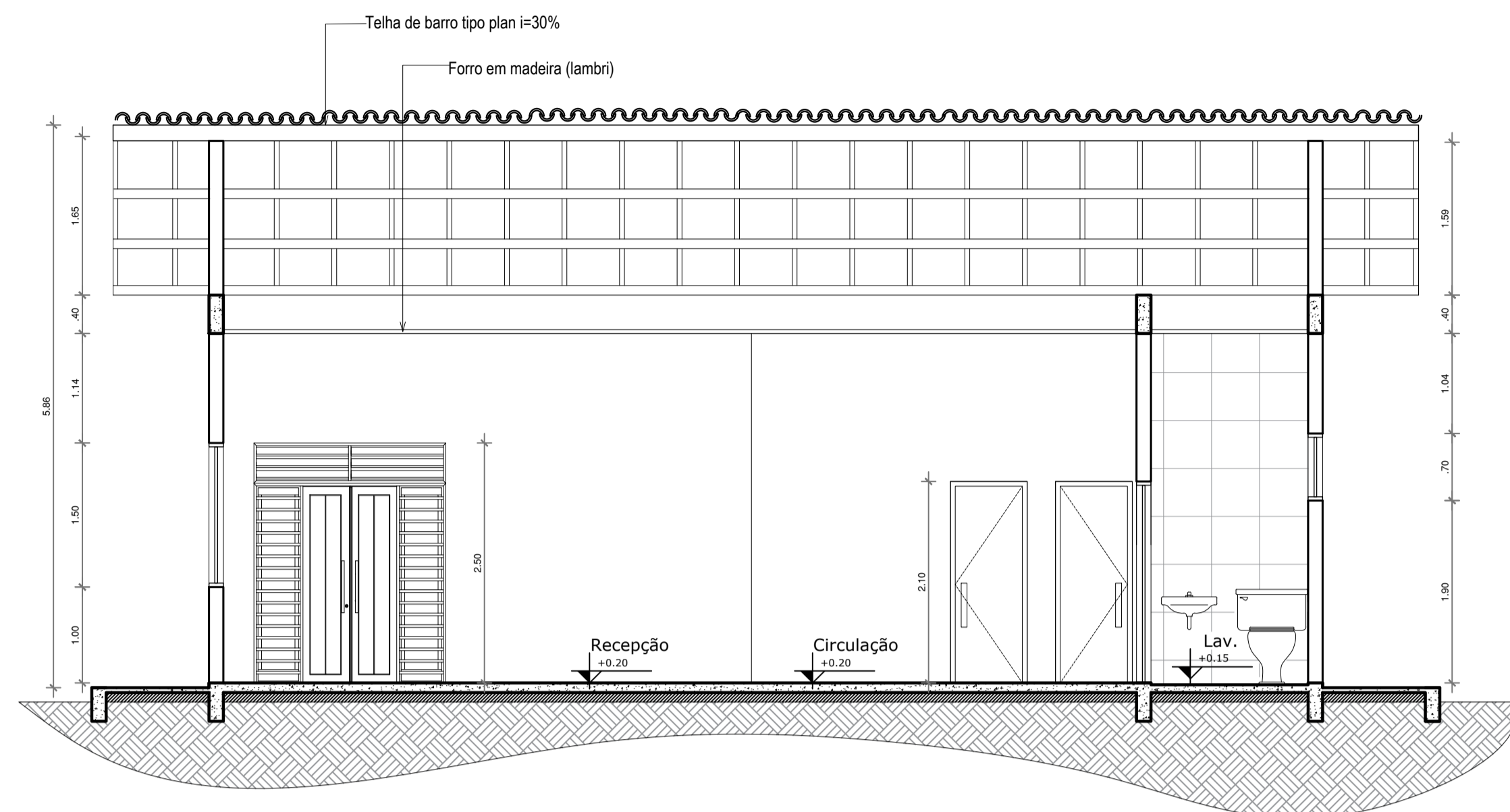
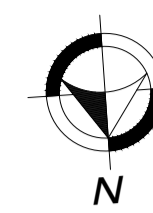
Área: 75.63 m²

Data: 21 de Fevereiro de 2017

Prancha: **ARQ. 07**

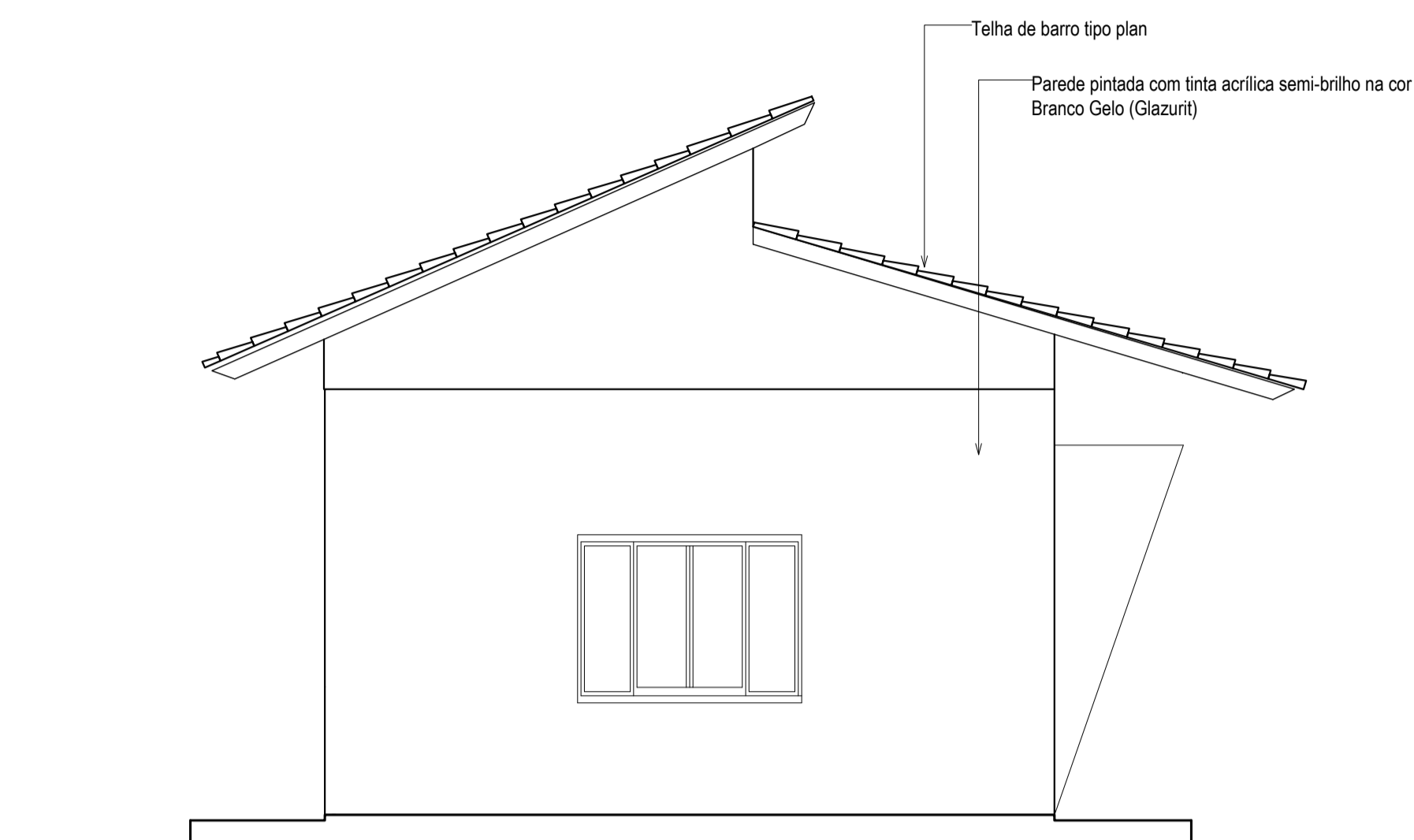
Escala: 1:50

25



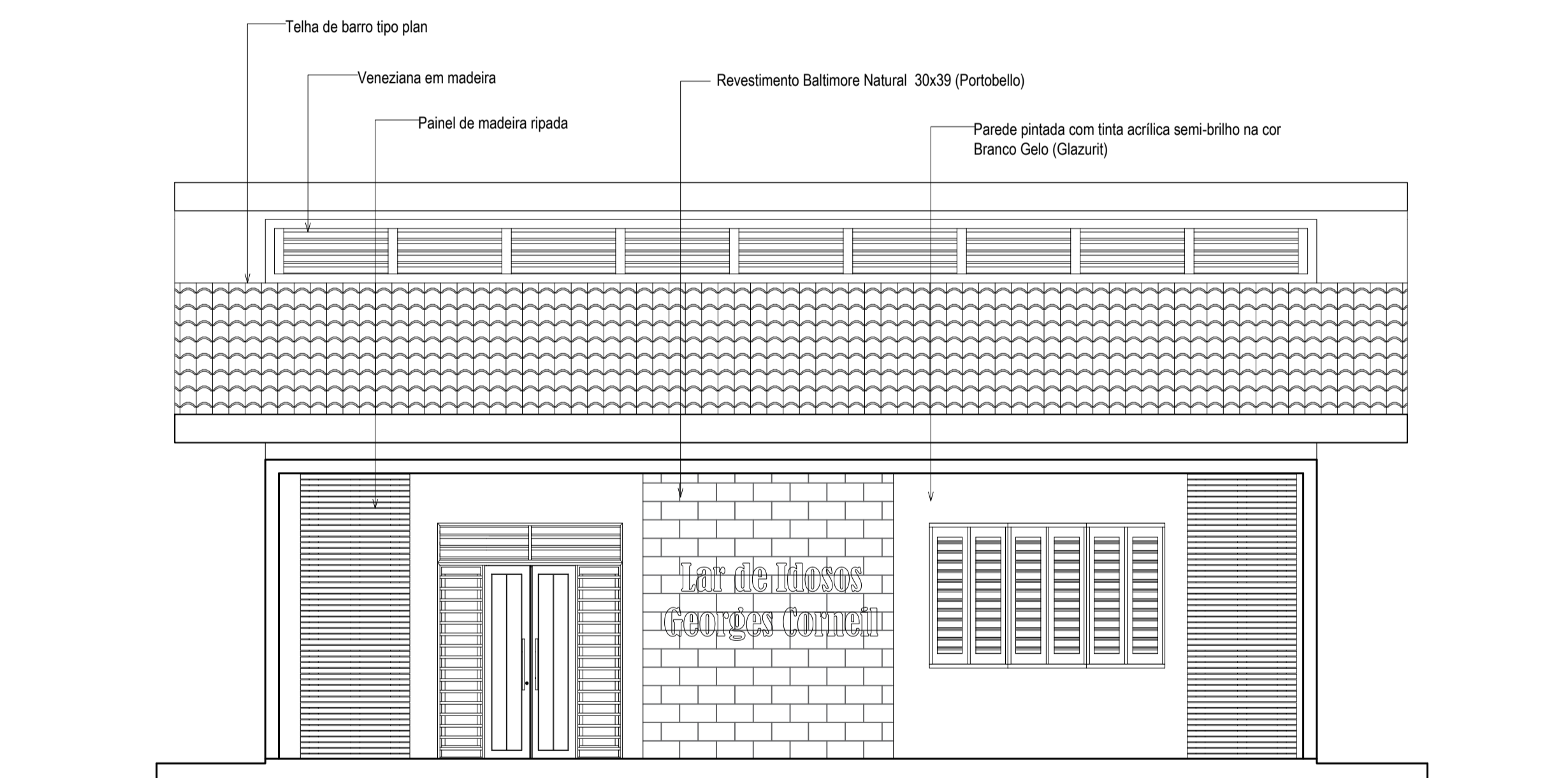
Corte B - Bloco Administrativo

ESC.: 1/50



Fachada Leste - Bloco Administrativo

ESC.: 1/50



Fachada Norte - Bloco Administrativo

ESC.: 1/50

ESPECIFICAÇÃO	REF.	FORRO	REF.	PISOS	REF.	PAREDES	PORTAS			JANELAS			BALANCINS			
							CÓDIGO/DESCRIÇÃO	TAM.	QUANT.	CÓDIGO/DESCRIÇÃO	TAM.	QUANT.	CÓDIGO/DESCRIÇÃO	TAM.	QUANT.	
	1	Forro em madeira, lambri 1x10cm	1	Porcelanato esmaltado Parquet Caramelo Ac 60x60 cm (Eliane Revestimentos)	1	Pintura em Tinta Acrílica semi-brilho de alto rendimento, cor branco gelo, sobre massa acrílica lixada e selada com 2 demãos	P1 - Porta laminada em madeira, de abrir, 1 folha	0.80x2.10	04	J1 - Janela veneziana em madeira	2.60x1.60/1.00	01	B1 - Balancim em vidro basculante	1.00x0.70/1.90	01	
			2	Lajota cerâmica anti derrapante PEI 5	2	Revestimento cerâmico, 40x40 cm, com assentamento regular, rejunte flexível da mesma cor.	P2 - Porta tipo veneziana, em madeira, de abrir, 2 folhas	2.0x2.10	02	J2 - Janela veneziana em madeira	2.00x1.60/1.00	03	B2 - Balancim em vidro basculante	2.00x0.80/1.50	-	
							P3 - Porta laminada em madeira, de abrir, 1 folha	1.0x2.10	-	J3 - Janela veneziana em madeira	1.20x1.20/1.00	-	B3 - Balancim em vidro basculante	1.50x0.70/1.90	-	
							P4 - Porta em madeira e vidro, de abrir, 2 folhas	2.00x2.10	-	J4 - Janela veneziana em madeira	5.00x2.70/0.60	-				
							P5 - Porta em madeira e vidro, de correr, 4 folhas	4.00x2.20	-	J5 - Painel fixo em madeira e vidro	5.00x3.50x0.10	-				
							P6 - Porta em madeira e vidro, de correr, 6 folhas	8.26x2.20	-	J6 - Janela em vidro de correr com veneziana	2.00x1.60/1.00	-				
							P7 - Porta em madeira e vidro, vai-e-vem, 2 folhas	1.50x2.10	-	J7 - Janela em vidro de correr com veneziana	1.20x1.60/1.00	-				
							P8 - Porta laminada em madeira, de correr, 1 folha	0.80x2.10	-	J8 - Painel fixo em madeira e vidro	3.0x1.65/0.10	-				
							P9 - Porta tipo holandesa, em madeira, de abrir, 1 folha	1.0x2.10	-	J9 - Janela veneziana em madeira	1.80x1.70/0.50	-				

UNIVERSIDADE FEDERAL DO AMAPÁ
BACHARELADO EM ARQUITETURA E URBANISMO

Disciplina: TRABALHO DE CONCLUSÃO DE CURSO II

Orientador (a): DINAH REIKO TUTUYIA

Acadêmicos: FLORENCE CAVALCANTE PORCY

Tipo: INSTITUIÇÃO DE LONGA PERMANÊNCIA PARA IDOSOS

Conteúdo: BLOCO ADMINISTRATIVO

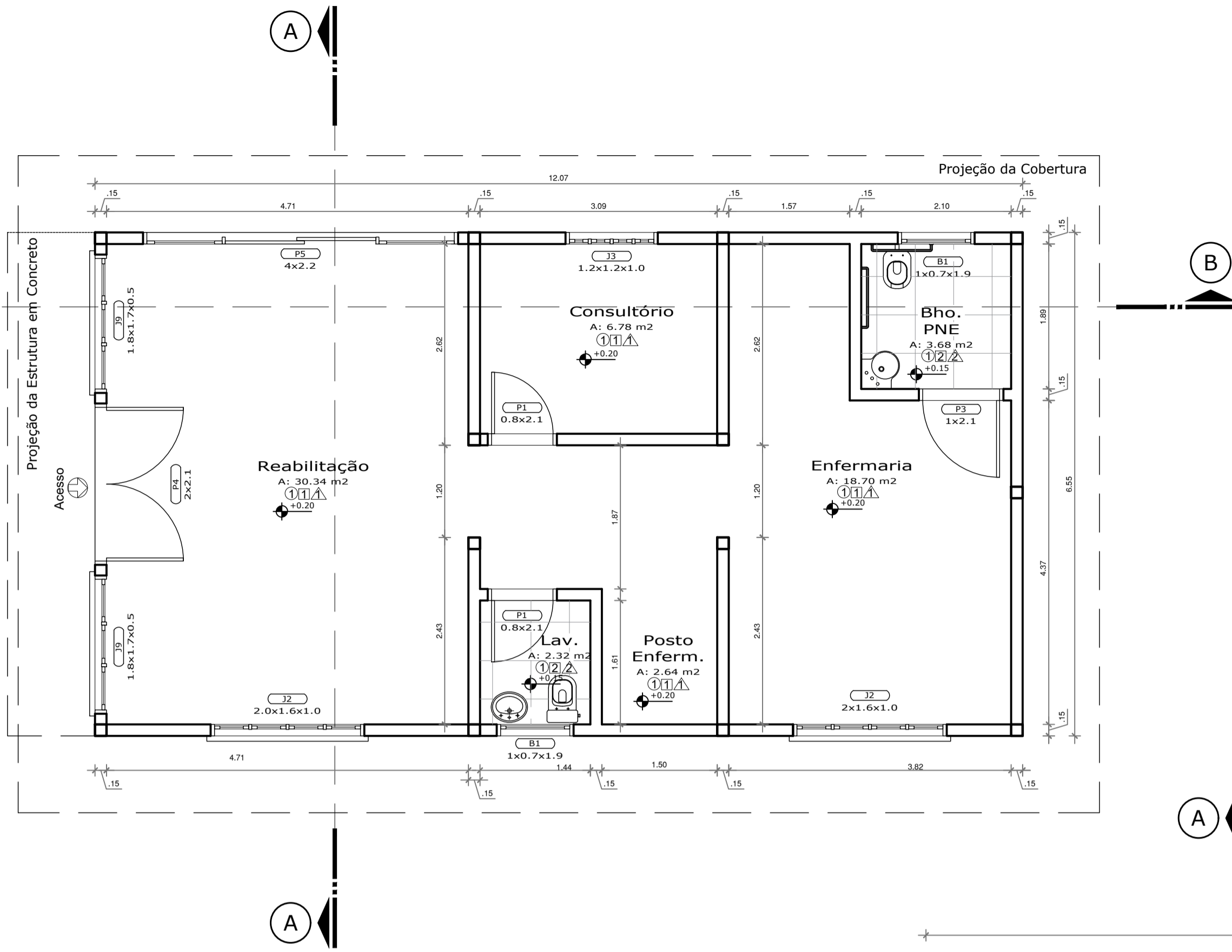
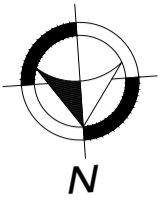
Área: 75.63 m²

Data: 21 de Fevereiro de 2017

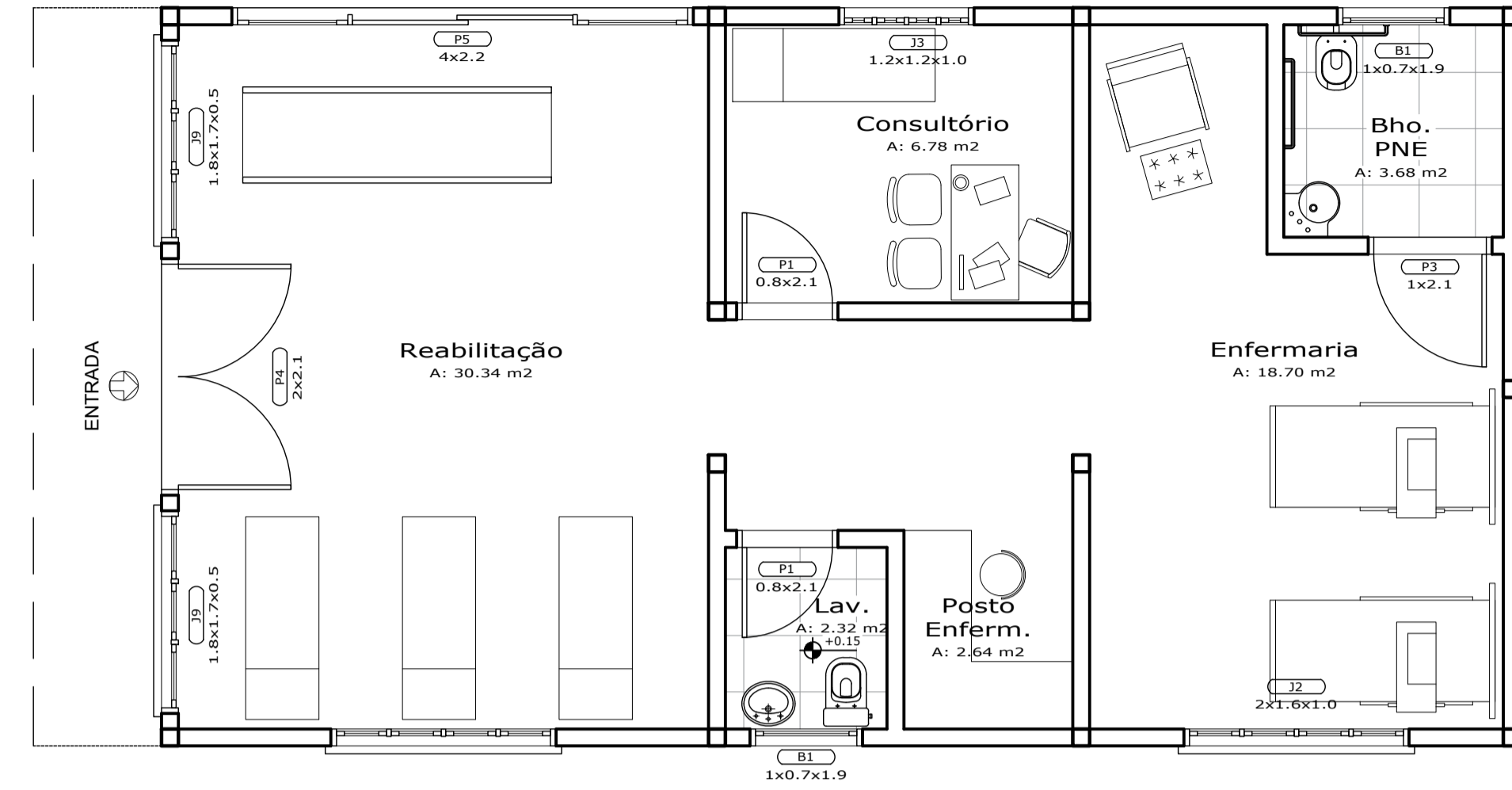
Prancha: ARQ. 08 / 25

Escala: 1:50

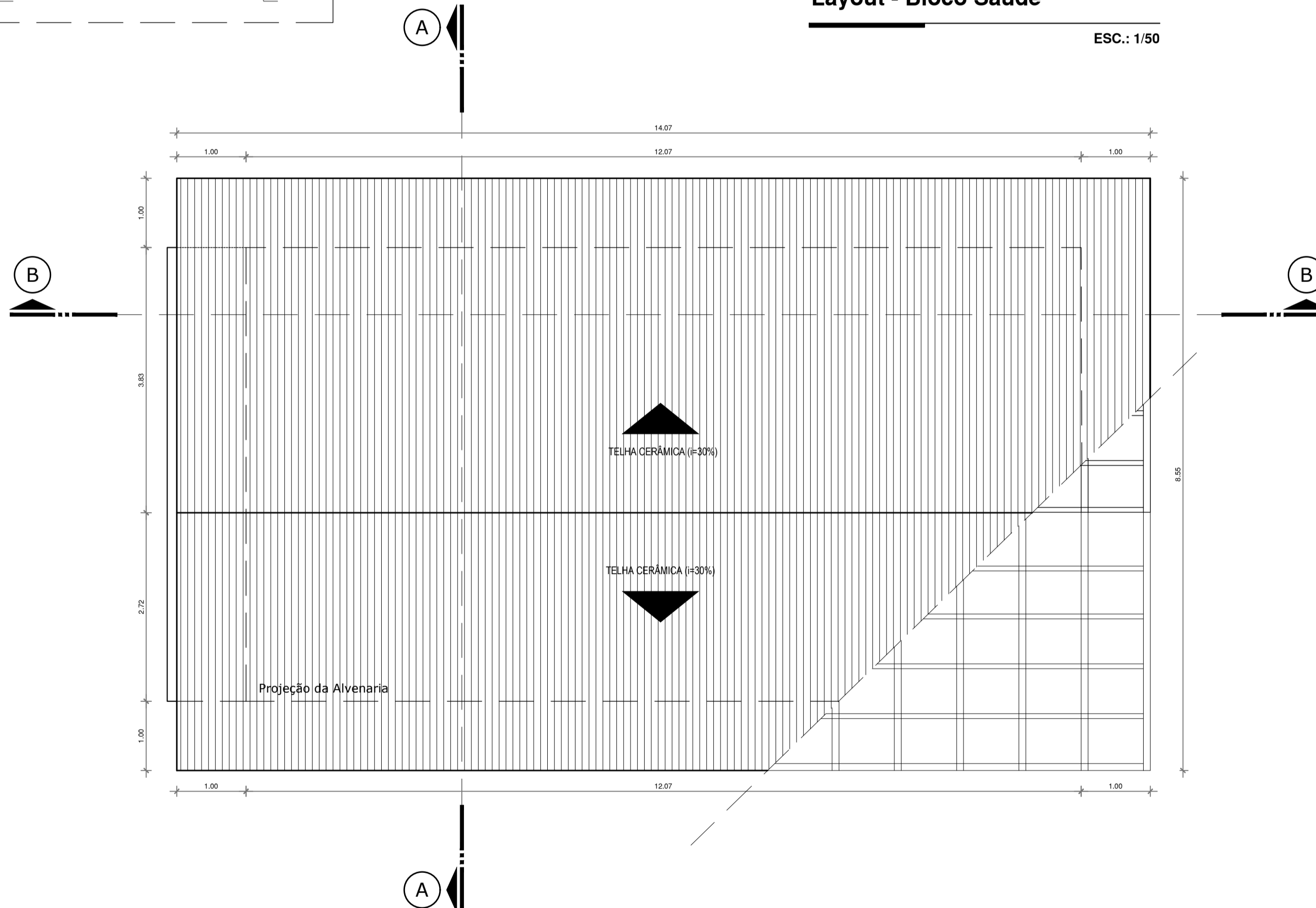
Projeto: Florence Porcy



Planta Baixa - Bloco Saúde
ESC.: 1/50



Layout - Bloco Saúde
ESC.: 1/50



Planta Cobertura - Bloco Saúde
ESC.: 1/50

ESPECIFICAÇÃO	FORRO		PISOS		PAREDES		PORTAS			JANELAS			BALANCINS		
	REF.	FORRO	REF.	PISOS	REF.	PAREDES	CÓDIGO/DESCRIÇÃO	TAM.	QUANT.	CÓDIGO/DESCRIÇÃO	TAM.	QUANT.	CÓDIGO/DESCRIÇÃO	TAM.	QUANT.
ESPECIFICAÇÃO	1	Forro em madeira, lambrí 1x10cm	1	Porcelanato esmaltado Parquet Caramelo Ac 60x60 cm (Eliane Revestimentos)	1	Pintura em Tinta Acrílica semi-brilho de alto rendimento, cor branco gelo, sobre massa acrílica lixada e selada com 2 demãos	P1 - Porta laminada em madeira, de abrir, 1 folha	0.80x2.10	02	J1 - Janela veneziana em madeira	2.60x1.60/1.00	-	B1 - Balancim em vidro basculante	1.00x0.70/1.90	02
			2	Lajota cerâmica anti derrapante PEI 5	2	Revestimento cerâmico, 40x40 cm, com assentamento regular, rejunte flexível da mesma cor.	P2 - Porta tipo veneziana, em madeira, de abrir, 2 folhas	2.00x2.10	-	J2 - Janela veneziana em madeira	2.00x1.60/1.00	02	B2 - Balancim em vidro basculante	2.00x0.80/1.50	-
							P3 - Porta laminada em madeira, de abrir, 1 folha	1.00x2.10	01	J3 - Janela veneziana em madeira	1.20x1.20/1.00	01	B3 - Balancim em vidro basculante	1.50x0.70/1.90	-
							P4 - Porta em madeira e vidro, de abrir, 2 folhas	2.00x2.10	01	J4 - Janela veneziana em madeira	5.00x2.70/0.60	-			
							P5 - Porta em madeira e vidro, de correr, 4 folhas	4.00x2.20	01	J5 - Painel fixo em madeira e vidro	5.00x3.50x0.10	-			
							P6 - Porta em madeira e vidro, de correr, 6 folhas	8.26x2.20	-	J6 - Janela em vidro de correr com veneziana	2.00x1.60/1.00	-			
							P7 - Porta em madeira e vidro, vai-e-vem, 2 folhas	1.50x2.10	-	J7 - Janela em vidro de correr com veneziana	1.20x1.60/1.00	-			
							P8 - Porta laminada em madeira, de correr, 1 folha	0.80x2.10	-	J8 - Painel fixo em madeira e vidro	3.0x1.65/0.10	-			
							P9 - Porta tipo holandesa, em madeira, de abrir, 1 folha	1.00x2.10	-	J9 - Janela veneziana em madeira	1.80x1.70/0.50	-			

UNIVERSIDADE FEDERAL DO AMAPÁ
BACHARELADO EM ARQUITETURA E URBANISMO

Disciplina: TRABALHO DE CONCLUSÃO DE CURSO II

Orientador (a): DINAH REIKO TUTYIA

Acadêmicos: FLORENCE CAVALCANTE PORCY

Tipo: INSTITUIÇÃO DE LONGA PERMANÊNCIA PARA IDOSOS

Conteúdo: BLOCO SAÚDE

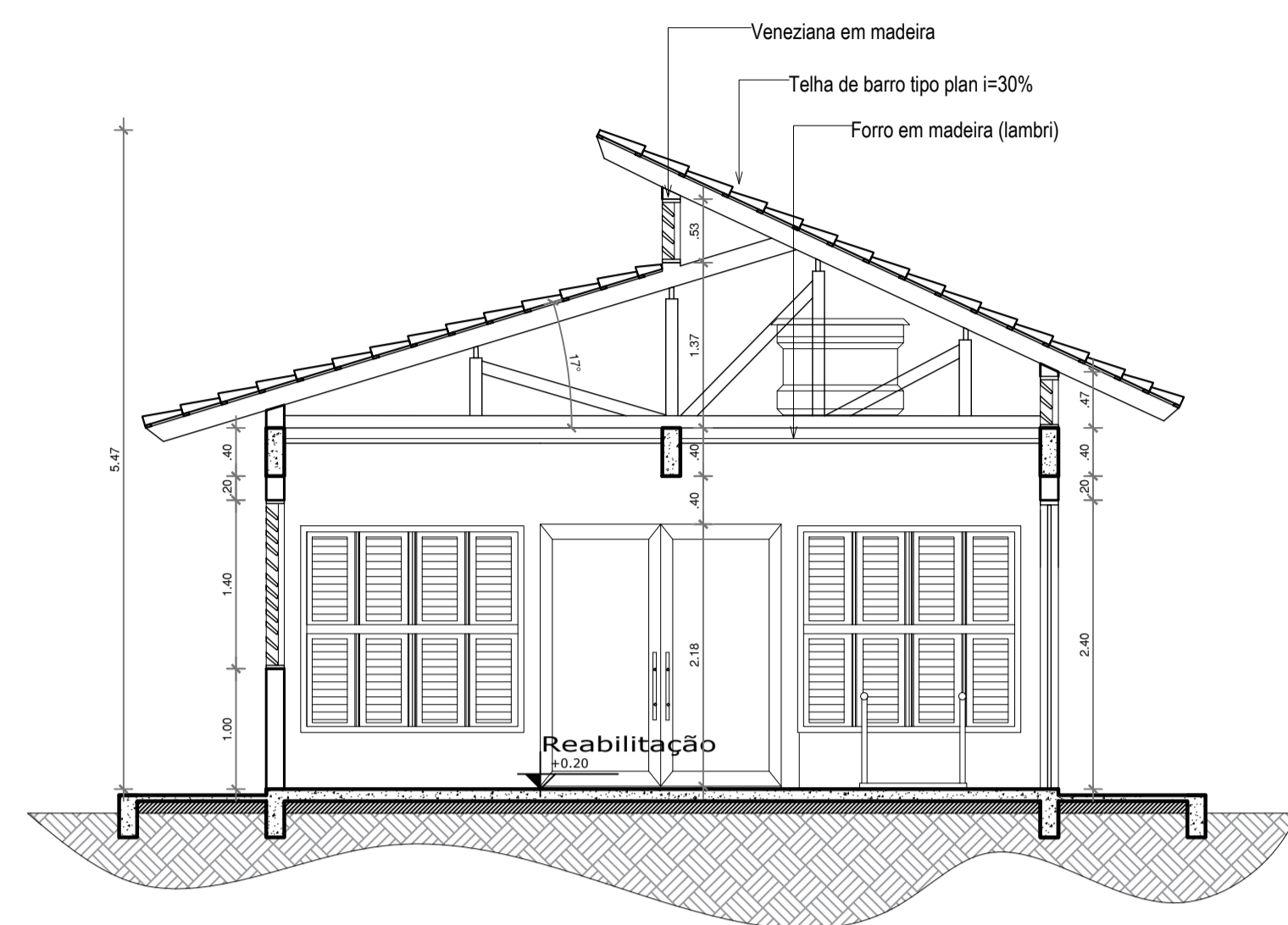
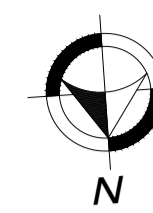
Prancha: **ARQ. 09**

Área: 79.09 m²

Escala: 1:50

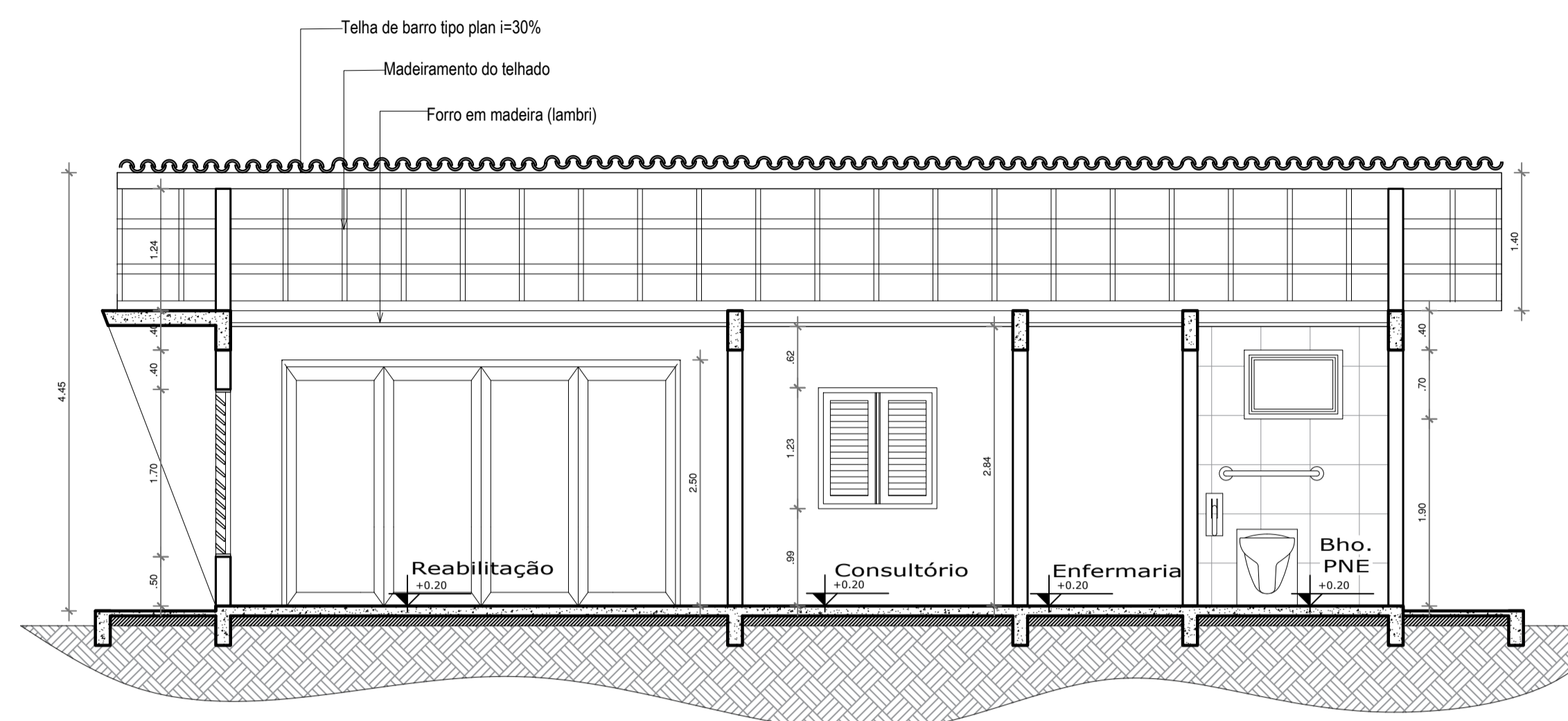
Data: 21 de Fevereiro de 2017

25



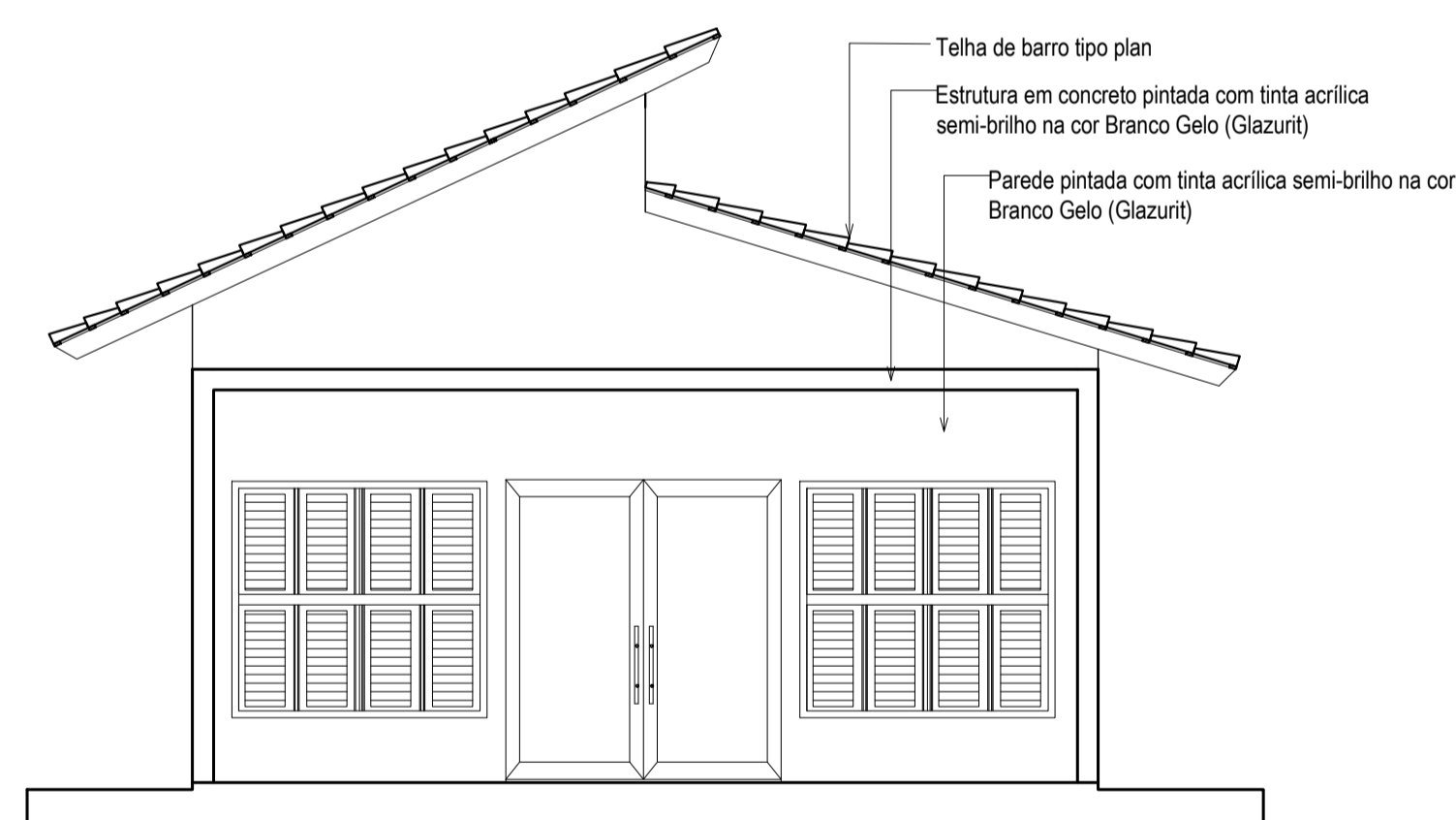
Corte A - Bloco Saúde

ESC.: 1/50



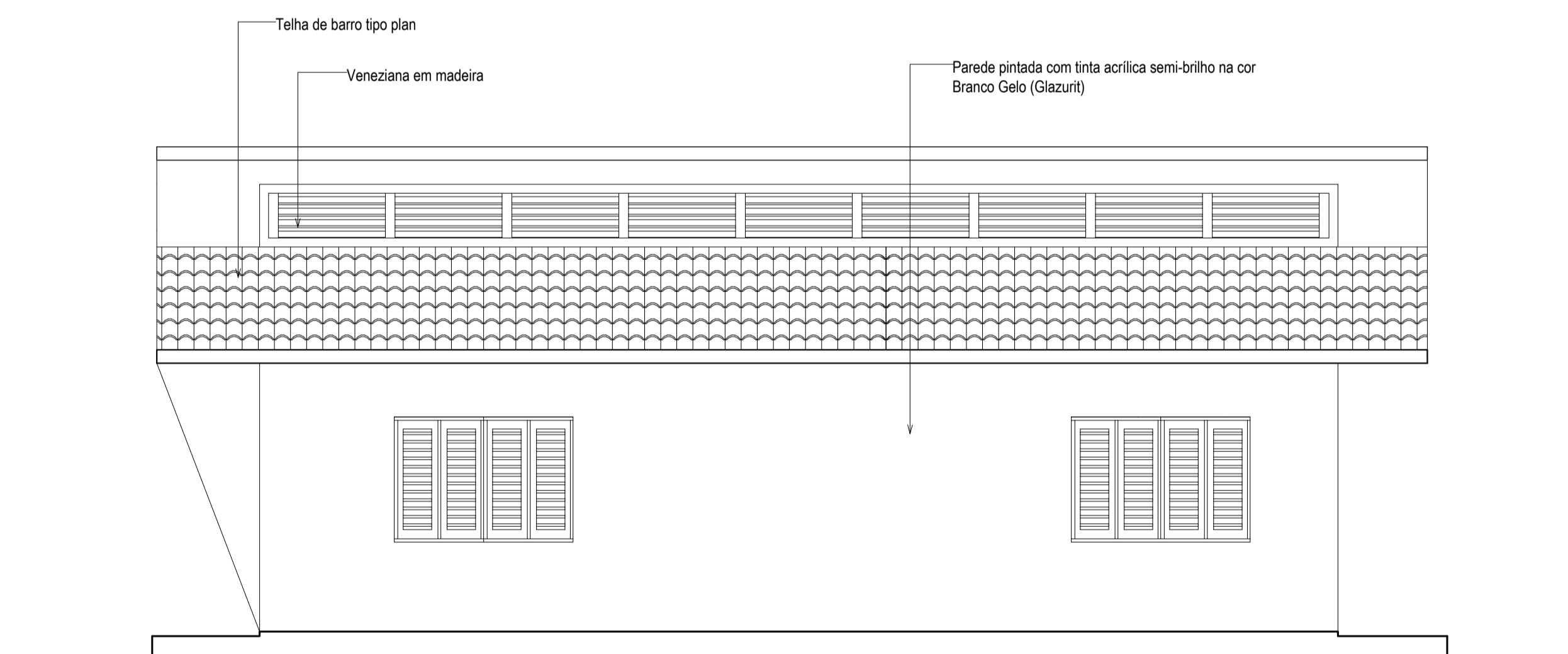
Corte B - Bloco Saúde

ESC.: 1/50



Fachada Leste - Bloco Saúde

ESC.: 1/50



Fachada Norte - Bloco Saúde

ESC.: 1/50

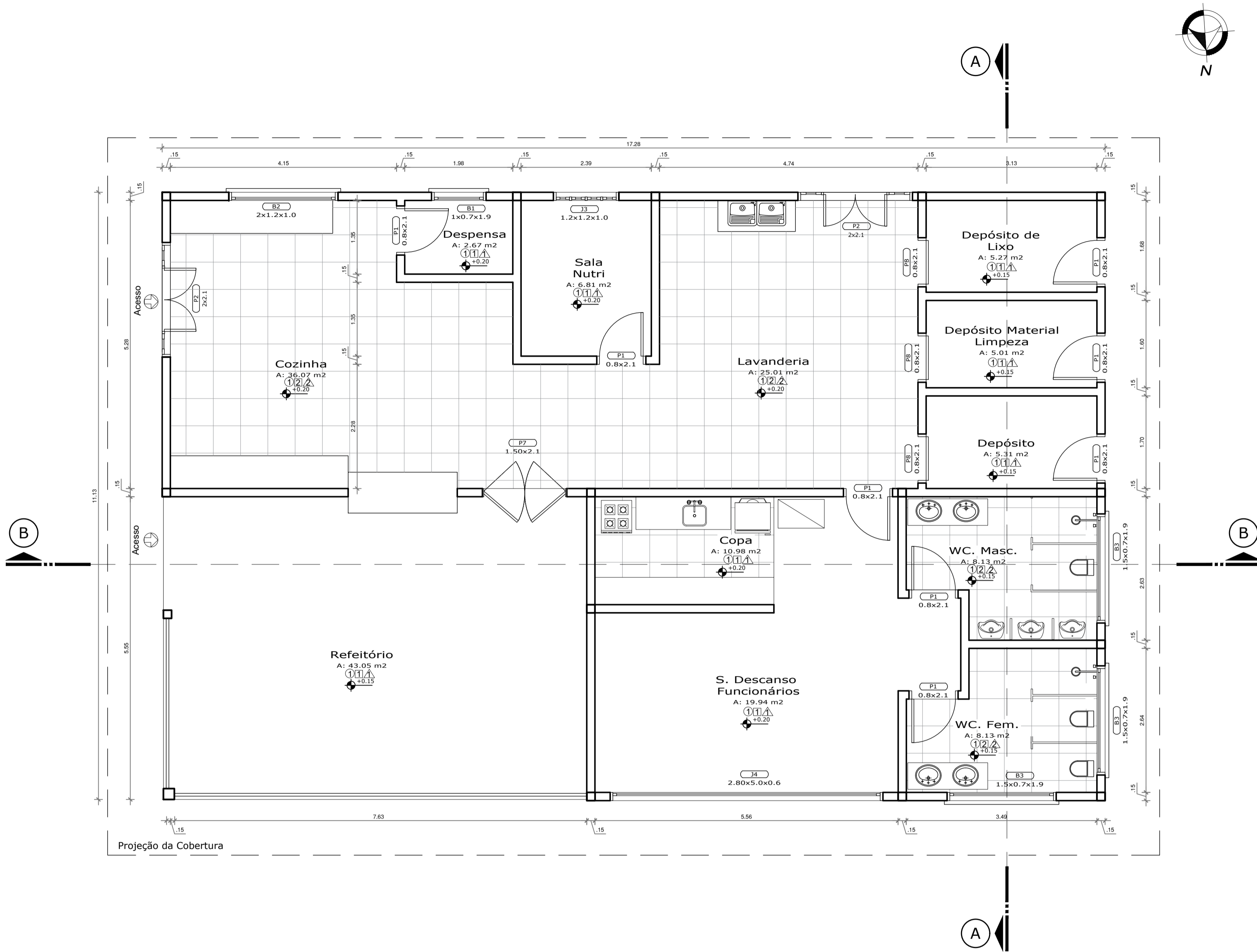
REF.	FORRO	REF.	PISOS	REF.	PAREDES
1	Forro em madeira, lambri 1x10cm	1	Porcelanato esmaltado Parquet Caramelo Ac 60x60 cm (Eliane Revestimentos)	1	Pintura em Tinta Acrílica semi-brilho de alto rendimento, cor branco gelo, sobre massa acrílica lixada e selada com 2 demãos
		2	Lajota cerâmica anti derrapante PEI 5	2	Revestimento cerâmico, 40x40 cm, com assentamento regular, rejunte flexível da mesma cor.

CÓDIGO/DESCRIÇÃO	TAM.	QUANT.
P1 - Porta laminada em madeira ,de abrir, 1 folha	0.80x2.10	02
P2 - Porta tipo veneziana, em madeira, de abrir, 2 folhas	2.0x2.10	-
P3 - Porta laminada em madeira, de abrir, 1 folha	1.0x2.10	01
P4 - Porta em madeira e vidro, de abrir, 2 folhas	2.00x2.10	01
P5 - Porta em madeira e vidro, de correr, 4 folhas	4.00x2.20	01
P6 - Porta em madeira e vidro, vai-e-vem, 2 folhas	8.26x2.20	-
P7 - Porta em madeira e vidro, vai-e-vem, 2 folhas	1.50x2.10	-
P8 - Porta laminada em madeira, de correr, 1 folha	0.80x2.10	-
P9 - Porta tipo holandesa, em madeira, de abrir, 1 folha	1.0x2.10	-

CÓDIGO/DESCRIÇÃO	TAM.	QUANT.
J1 - Janela veneziana em madeira	2.60x1.60/1.00	-
J2 - Janela veneziana em madeira	2.00x1.60/1.00	02
J3 - Janela veneziana em madeira	1.20x1.20/1.00	01
J4 - Janela veneziana em madeira	5.00x2.70/0.60	-
J5 - Painel fixo em madeira e vidro	5.00x3.50x0.10	-
J6 - Janela em vidro de correr com veneziana	2.00x1.60/1.00	-
J7 - Janela em vidro de correr com veneziana	1.20x1.60/1.00	-
J8 - Painel fixo em madeira e vidro	3.0x1.65/0.10	-
J9 - Janela veneziana em madeira	1.80x1.70/0.50	-

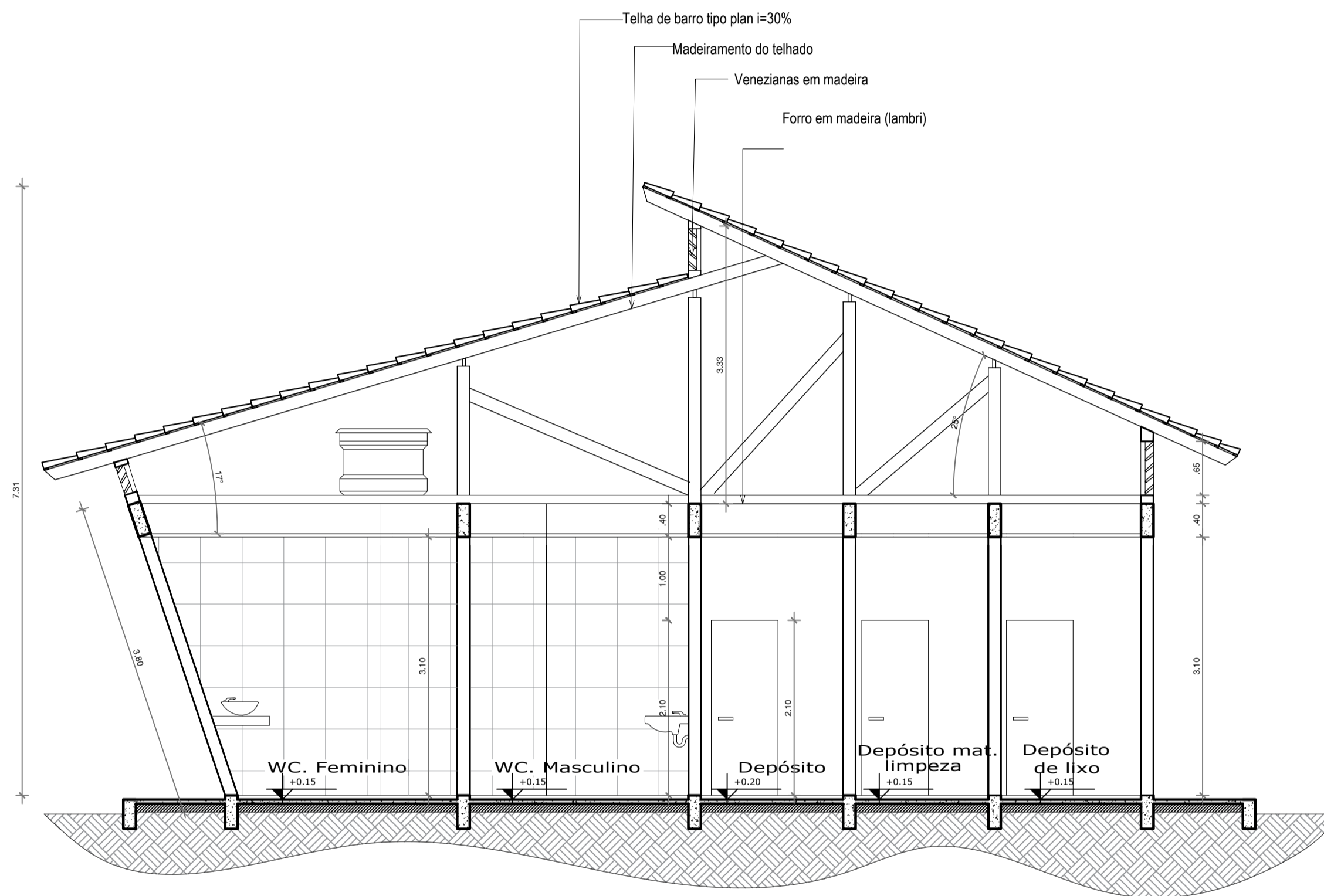
CÓDIGO/DESCRIÇÃO	TAM.	QUANT.
B1 - Balacim em vidro basculante	1.00x0.70/1.90	02
B2 - Balacim em vidro basculante	2.00x0.80/1.50	-
B3 - Balacim em vidro basculante	1.50x0.70/1.90	-

UNIVERSIDADE FEDERAL DO AMAPÁ BACHARELADO EM ARQUITETURA E URBANISMO	
Disciplina:	TRABALHO DE CONCLUSÃO DE CURSO II
Orientador (a):	DINAH REIKO TUTYIA
Acadêmicos:	FLORENCE CAVALCANTE PORCY
Tipo:	INSTITUIÇÃO DE LONGA PERMANÊNCIA PARA IDOSOS
Conteúdo:	BLOCO SAÚDE
Área:	79.09 m ²
Data:	21 de Fevereiro de 2017
Escala:	1:50
Prancha:	ARQ. 10 25



Planta Baixa - Bloco Serviço

ESC.: 1/50



Corte A - Bloco Serviço

ESC.: 1/50

ESPECIFICAÇÃO	REF.	FORRO	REF.	PISOS	REF.	PAREDES	PORTAS			JANELAS			BALANCINS		
							CÓDIGO/DESCRIÇÃO	TAM.	QUANT.	CÓDIGO/DESCRIÇÃO	TAM.	QUANT.	CÓDIGO/DESCRIÇÃO	TAM.	QUANT.
	1	Forro em madeira, lambrí 1x10cm	1	Porcelanato esmaltado Parquet Caramelo Ac 60x60 cm (Eliane Revestimentos)	1	Pintura em Tinta Acrílica semi-brilho de alto rendimento, cor branco gelo, sobre massa acrílica lixada e selada com 2 demãos	P1 - Porta laminada em madeira, de abrir, 1 folha	0.80x2.10	08	J1 - Janela veneziana em madeira	2.60x1.60/1.00	-	B1 - Balancim em vidro basculante	1.00x0.70/1.90	02
			2	Lajota cerâmica anti derrapante PEI 5	2	Revestimento cerâmico, 40x40 cm, com assentamento regular, rejunte flexível da mesma cor.	P2 - Porta tipo veneziana, em madeira, de abrir, 2 folhas	2.0x2.10	02	J2 - Janela veneziana em madeira	2.00x1.60/1.00	-	B2 - Balancim em vidro basculante	2.00x0.80/1.50	01
							P3 - Porta laminada em madeira, de abrir, 1 folha	1.0x2.10	-	J3 - Janela veneziana em madeira	1.20x1.20/1.00	01	B3 - Balancim em vidro basculante	1.50x0.70/1.90	03
							P4 - Porta em madeira e vidro, de abrir, 2 folhas	2.00x2.10	-	J4 - Janela veneziana em madeira	5.00x2.70/0.60	01			
							P5 - Porta em madeira e vidro, de correr, 4 folhas	4.00x2.20	-	J5 - Painel fixo em madeira e vidro	5.00x3.50x0.10	-			
							P6 - Porta em madeira e vidro, de correr, 2 folhas	8.26x2.20	-	J6 - Janela em vidro de correr com veneziana	2.00x1.60/1.00	-			
							P7 - Porta em madeira e vidro, vai-e-vem, 2 folhas	1.50x2.10	01	J7 - Janela em vidro de correr com veneziana	1.20x1.60/1.00	-			
							P8 - Porta laminada em madeira, de correr, 1 folha	0.80x2.10	03	J8 - Painel fixo em madeira e vidro	3.0x1.65/0.10	-			
							P9 - Porta tipo holandesa, em madeira, de abrir, 1 folha	1.0x2.10	-	J9 - Janela veneziana em madeira	1.80x1.70/0.50	-			

UNIVERSIDADE FEDERAL DO AMAPÁ
BACHARELADO EM ARQUITETURA E URBANISMO

Disciplina: TRABALHO DE CONCLUSÃO DE CURSO II

Orientador (a): DINAH REIKO TUTYIA

Acadêmico: FLORENCE CAVALCANTE PORCY

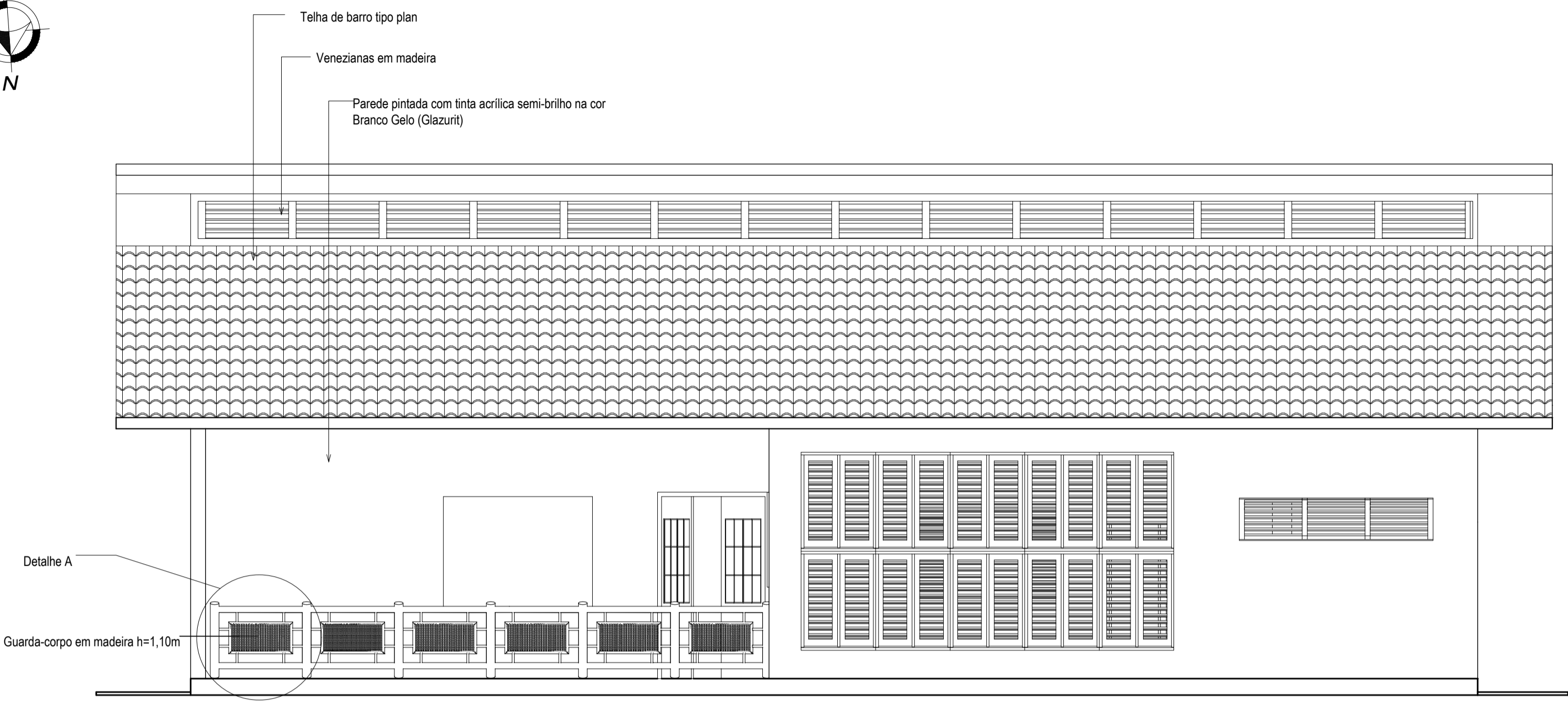
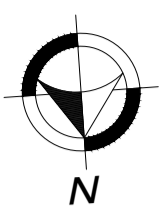
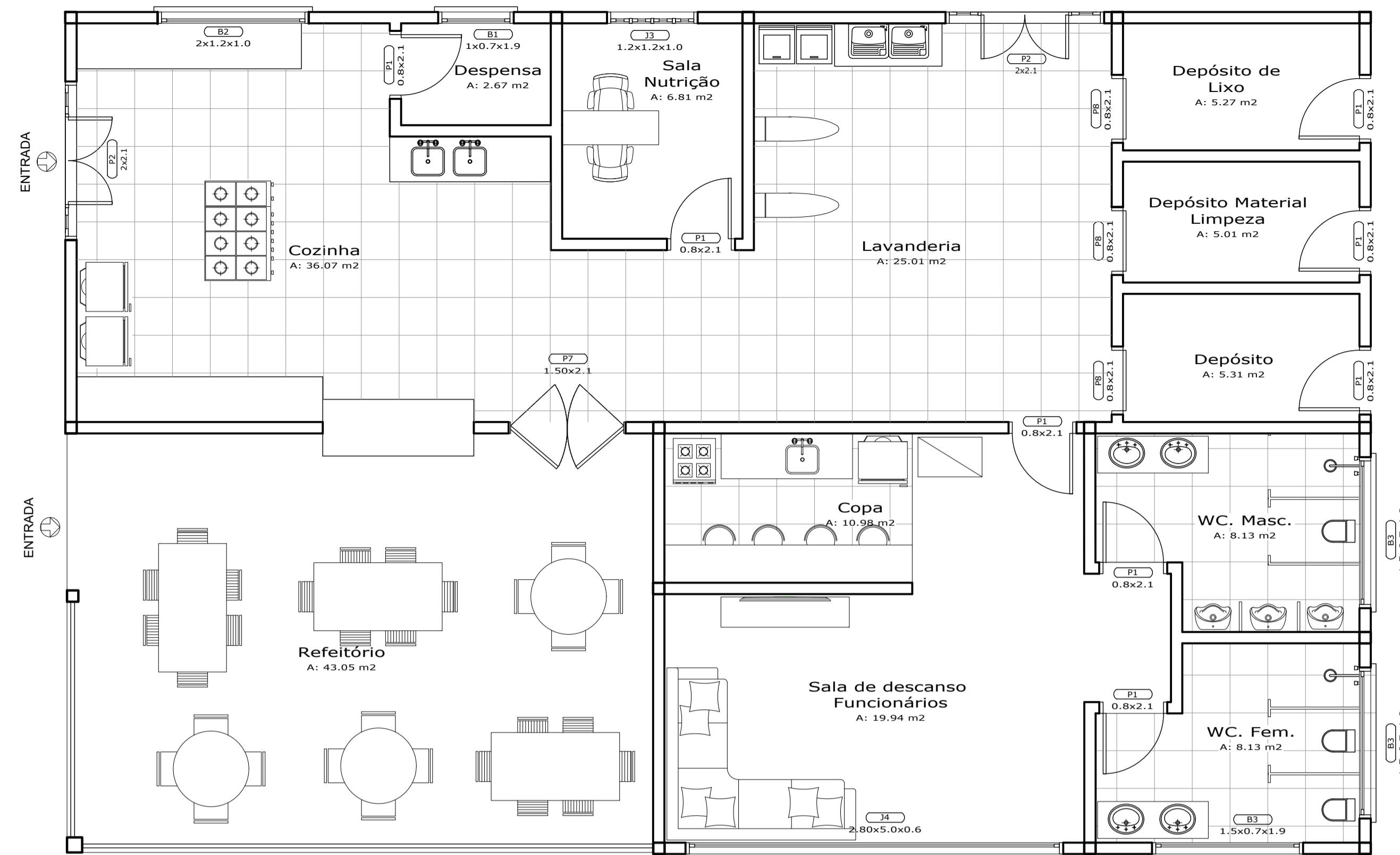
Tipo: INSTITUIÇÃO DE LONGA PERMANÊNCIA PARA IDOSOS

Conteúdo: BLOCO DE SERVIÇO

Prancha: ARQ. 11/25

Área: 192,38 m² | Escala: 1:50

Data: 21 de Fevereiro de 2017

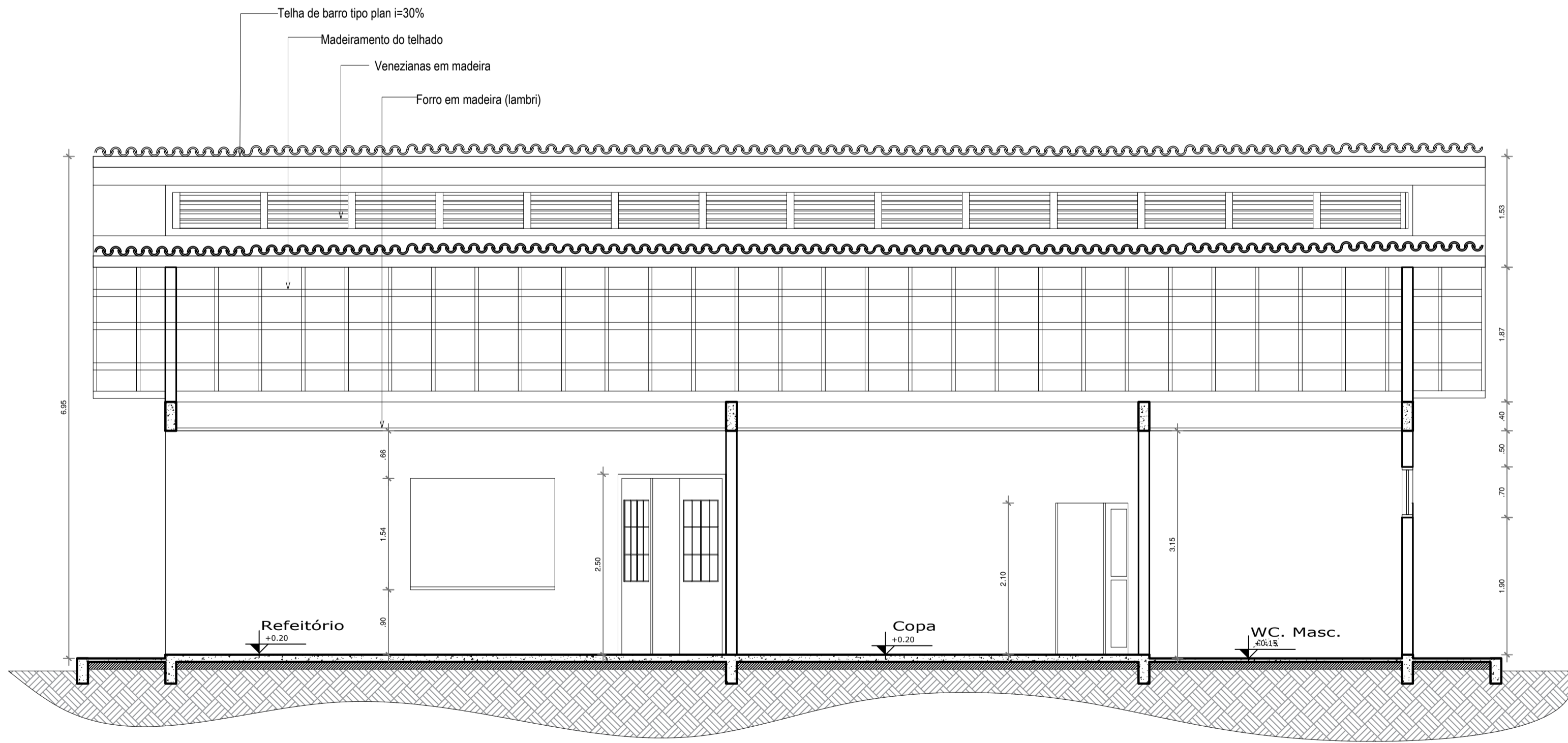


Fachada Norte - Bloco Serviço

ESC.: 1/50

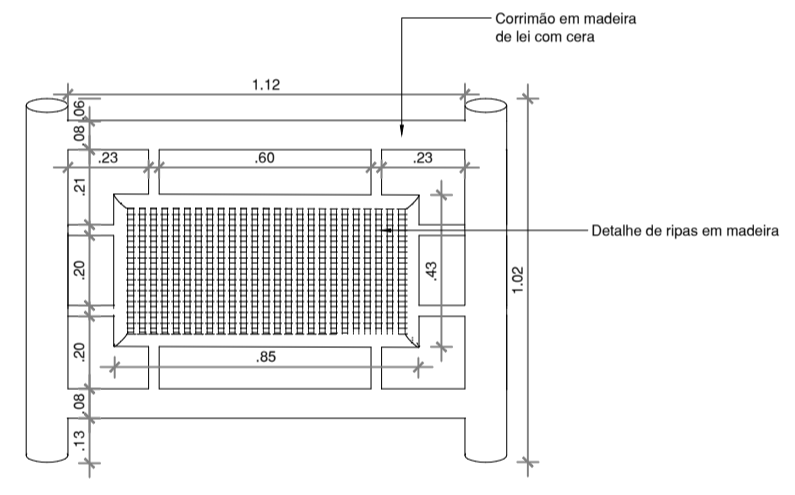
Layout - Bloco Serviço

ESC.: 1/50



Corte B - Bloco Serviço

ESC.: 1/50



Detalhe A

ESC.: 1/20

ESPECIFICAÇÃO	FORRO		PISOS		PAREDES		PORTAS			JANELAS			BALANCINS					
	REF.	DESCRIÇÃO	REF.	DESCRIÇÃO	REF.	DESCRIÇÃO	CÓDIGO/DESCRIÇÃO	TAM.	QUANT.	CÓDIGO/DESCRIÇÃO	TAM.	QUANT.	CÓDIGO/DESCRIÇÃO	TAM.	QUANT.			
1	1	Forro em madeira, lambrí 1x10cm	1	Porcelanato esmaltado Parquet Caramelo Ac 60x60 cm (Eliane Revestimentos)	1	Pintura em Tinta Acrílica semi-brilho de alto rendimento, cor branco gelo, sobre massa acrílica lixada e selada com 2 demãos	P1	Porta laminada em madeira, de abrir, 1 folha	0.80x2.10	08	J1	Janela veneziana em madeira	2.60x1.60/1.00	-	B1	Balancim em vidro basculante	1.00x0.70/1.90	02
			2	Lajota cerâmica anti derrapante PEI 5	2	Revestimento cerâmico, 40x40 cm, com assentamento regular, rejunte flexível da mesma cor.	P2	Porta tipo veneziana, em madeira, de abrir, 2 folhas	2.0x2.10	02	J2	Janela veneziana em madeira	2.00x1.60/1.00	-	B2	Balancim em vidro basculante	2.00x0.80/1.50	01
							P3	Porta laminada em madeira, de abrir, 1 folha	1.0x2.10	-	J3	Janela veneziana em madeira	1.20x1.20/1.00	01	B3	Balancim em vidro basculante	1.50x0.70/1.90	03
							P4	Porta em madeira e vidro, de abrir, 2 folhas	2.00x2.10	-	J4	Janela veneziana em madeira	5.00x2.70/0.60	01				
							P5	Porta em madeira e vidro, de correr, 4 folhas	4.00x2.20	-	J5	Painel fixo em madeira e vidro	5.00x3.50x0.10	-				
							P6	Porta em madeira e vidro, de correr, 6 folhas	8.26x2.20	-	J6	Janela em vidro de correr com veneziana	2.00x1.60/1.00	-				
							P7	Porta em madeira e vidro, vai-e-vem, 2 folhas	1.50x2.10	01	J7	Janela em vidro de correr com veneziana	1.20x1.60/1.00	-				
							P8	Porta laminada em madeira, de correr, 1 folha	0.80x2.10	03	J8	Painel fixo em madeira e vidro	3.0x1.65/0.10	-				
							P9	Porta tipo holandesa, em madeira, de abrir, 1 folha	1.0x2.10	-	J9	Janela veneziana em madeira	1.80x1.70/0.50	-				

UNIVERSIDADE FEDERAL DO AMAPÁ
BACHARELADO EM ARQUITETURA E URBANISMO

Disciplina: TRABALHO DE CONCLUSÃO DE CURSO II

Orientador (a): DINAH REIKO TUTUYIA

Acadêmico: FLORENCE CAVALCANTE PORCY

Tipo: INSTITUIÇÃO DE LONGA PERMANÊNCIA PARA IDOSOS

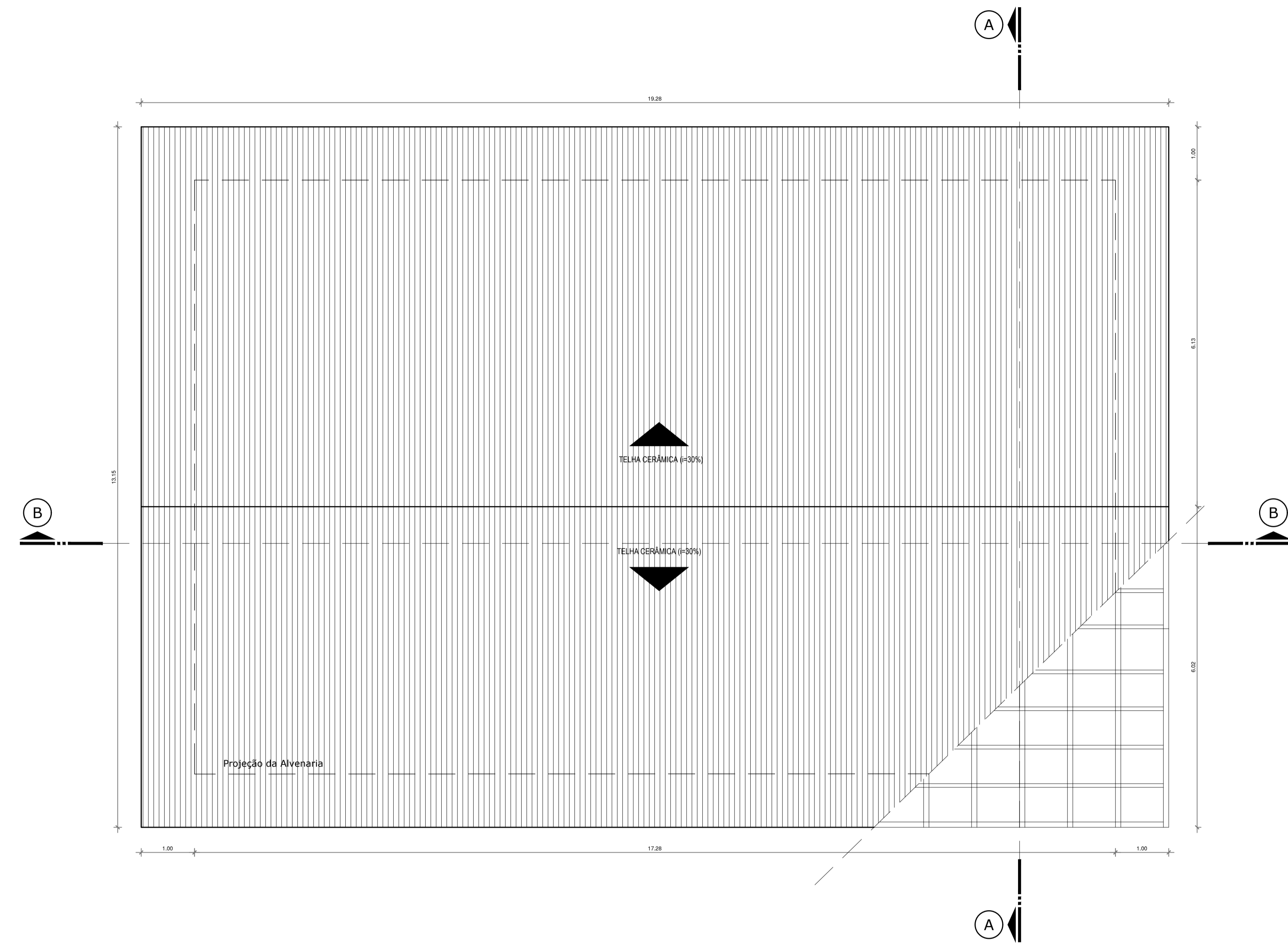
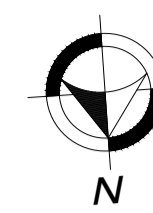
Conteúdo: BLOCO DE SERVIÇO

Prancha: **ARQ. 12 / 25**

Área: 192.38 m²

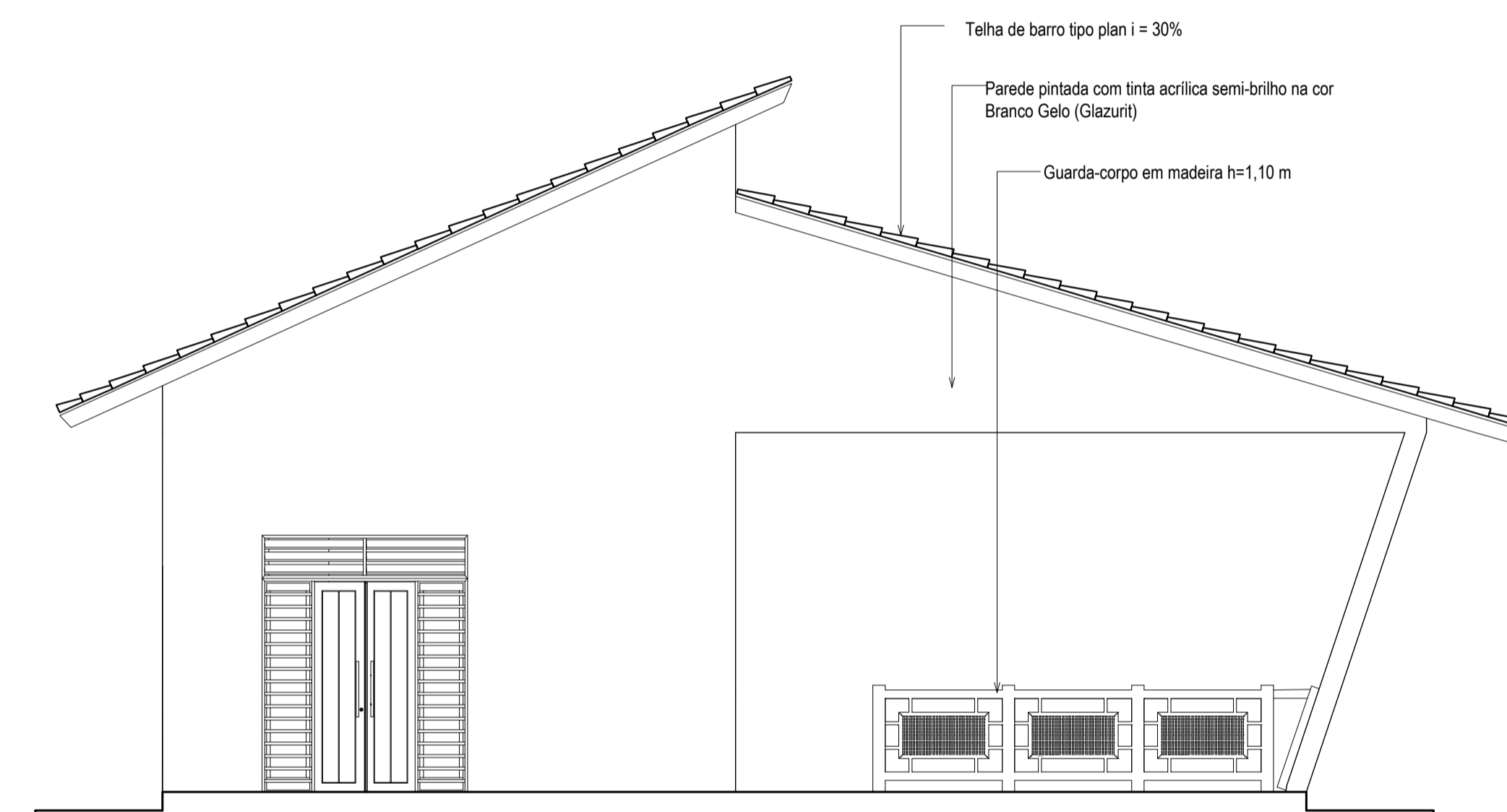
Data: 21 de Fevereiro de 2017

Escala: 1:50



Planta Cobertura - Bloco Serviço


ESC.: 1/50

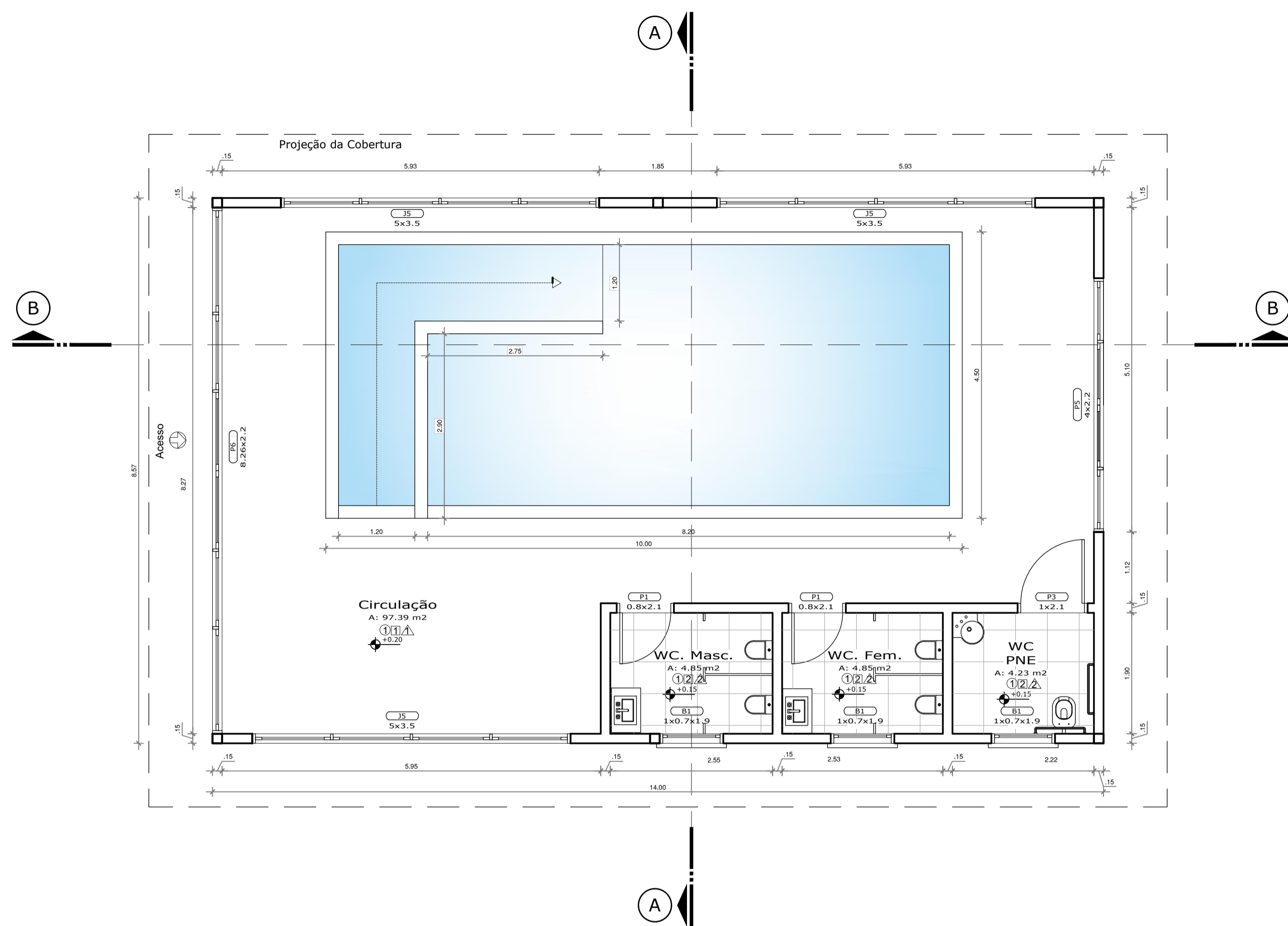
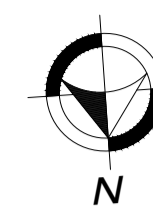


Fachada Leste - Bloco Serviço

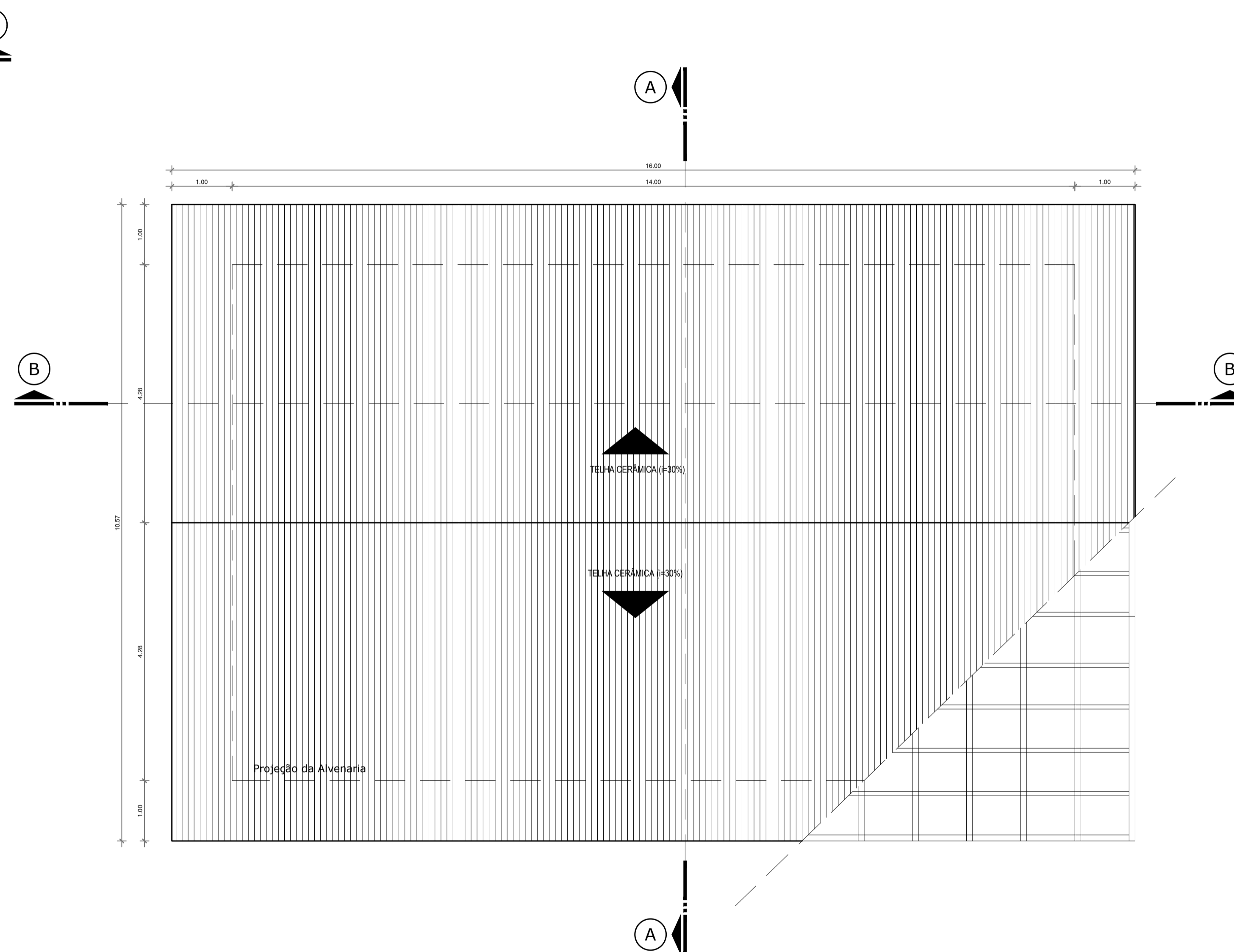
ESC.: 1/50

ESPECIFICAÇÃO	REF.	FORRO	REF.	PISOS	REF.	PAREDES	PORTAS			JANELAS			BALANCINS			
							CÓDIGO/DESCRIÇÃO	TAM.	QUANT.	CÓDIGO/DESCRIÇÃO	TAM.	QUANT.	CÓDIGO/DESCRIÇÃO	TAM.	QUANT.	
	1	Forro em madeira, lambri 1x10cm	1	Porcelanato esmaltado Parquet Caramelo Ac 60x60 cm (Eliane Revestimentos)	1	Pintura em Tinta Acrílica semi-brilho de alto rendimento, cor branco gelo, sobre massa acrílica lixada e selada com 2 demãos	P1 - Porta laminada em madeira, de abrir, 1 folha	0.80x2.10	08	J1 - Janela veneziana em madeira	2.60x1.60/1.00	-	B1 - Balacim em vidro basculante	1.00x0.70/1.90	02	
			2	Lajota cerâmica anti derrapante PEI 5	2	Revestimento cerâmico, 40x40 cm, com assentamento regular, rejunte flexível da mesma cor.	P2 - Porta tipo veneziana, em madeira, de abrir, 2 folhas	2.0x2.10	02	J2 - Janela veneziana em madeira	2.00x1.60/1.00	-	B2 - Balacim em vidro basculante	2.00x0.80/1.50	01	
							P3 - Porta laminada em madeira, de abrir, 1 folha	1.0x2.10	-	J3 - Janela veneziana em madeira	1.20x1.20/1.00	01	B3 - Balacim em vidro basculante	1.50x0.70/1.90	03	
							P4 - Porta em madeira e vidro, de abrir, 2 folhas	2.00x2.10	-	J4 - Janela veneziana em madeira	5.00x2.70/0.60	01				
							P5 - Porta em madeira e vidro, de correr, 4 folhas	4.00x2.20	-	J5 - Painel fixo em madeira e vidro	5.00x3.50x0.10	-				
							P6 - Porta em madeira e vidro, de correr, 2 folhas	8.26x2.20	-	J6 - Janela em vidro de correr com veneziana	2.00x1.60/1.00	-				
							P7 - Porta em madeira e vidro, vai-e-vem, 2 folhas	1.50x2.10	01	J7 - Janela em vidro de correr com veneziana	1.20x1.60/1.00	-				
							P8 - Porta laminada em madeira, de correr, 1 folha	0.80x2.10	03	J8 - Painel fixo em madeira e vidro	3.0x1.65/0.10	-				
							P9 - Porta tipo holandesa, em madeira, de abrir, 1 folha	1.0x2.10	-	J9 - Janela veneziana em madeira	1.80x1.70/0.50	-				

 UNIVERSIDADE FEDERAL DO AMAPÁ BACHARELADO EM ARQUITETURA E URBANISMO	
Disciplina: TRABALHO DE CONCLUSÃO DE CURSO II	
Orientador (a): DINAH REIKO TUTUYIA	
Acadêmico(s): FLORENCE CAVALCANTE PORCY	
Tipo: INSTITUIÇÃO DE LONGA PERMANÊNCIA PARA IDOSOS	
Conteúdo: BLOCO DE SERVIÇO	
Área: 192,38 m ²	Projeto: Florence Porcy
Data: 21 de Fevereiro de 2017	Escala: 1:50
ARQ. 13 / 25	



Planta Baixa - Piscina Coberta
ESC.: 1/50



Planta Cobertura - Piscina Coberta
ESC.: 1/50

ESPECIFICAÇÃO	FORRO		PISOS		PAREDES		PORTAS			JANELAS			BALANCINS			
	REF.	DESCRIÇÃO	REF.	DESCRIÇÃO	REF.	DESCRIÇÃO	CÓDIGO/DESCRIÇÃO	TAM.	QUANT.	CÓDIGO/DESCRIÇÃO	TAM.	QUANT.	CÓDIGO/DESCRIÇÃO	TAM.	QUANT.	
1	1	Forro em madeira, lambri 1x10cm	1	Porcelanato esmaltado Parquet Caramelo Ac 60x60 cm (Eliane Revestimentos)	1	Pintura em Tinta Acrílica semi-brilho de alto rendimento, cor branco gelo, sobre massa acrílica lixada e selada com 2 demãos	P1 - Porta laminada em madeira, de abrir, 1 folha	0.80x2.10	02	J1 - Janela veneziana em madeira	2.60x1.60/1.00	-	B1 - Balancim em vidro basculante	1.00x0.70/1.90	03	
		2		Lajota cerâmica anti derrapante PEI 5		2	Revestimento cerâmico, 40x40 cm, com assentamento regular, rejunte flexível da mesma cor.	P2 - Porta tipo veneziana, em madeira, de abrir, 2 folhas	2.0x2.10	-	J2 - Janela veneziana em madeira	2.00x1.60/1.00	-	B2 - Balancim em vidro basculante	2.00x0.80/1.50	-
							P3 - Porta laminada em madeira, de abrir, 1 folha	1.0x2.10	01	J3 - Janela veneziana em madeira	1.20x1.20/1.00	-	B3 - Balancim em vidro basculante	1.50x0.70/1.90	-	
							P4 - Porta em madeira e vidro, de abrir, 2 folhas	2.00x2.10	-	J4 - Janela veneziana em madeira	5.00x2.70/0.60	-				
							P5 - Porta em madeira e vidro, de correr, 4 folhas	4.00x2.20	01	J5 - Painel fixo em madeira e vidro	5.00x3.50x0.10	03				
							P6 - Porta em madeira e vidro, vai-e-vem, 2 folhas	8.26x2.20	01	J6 - Janela em vidro de correr com veneziana	2.00x1.60/1.00	-				
							P7 - Porta em madeira e vidro, vai-e-vem, 2 folhas	1.50x2.10	-	J7 - Janela em vidro de correr com veneziana	1.20x1.60/1.00	-				
							P8 - Porta laminada em madeira, de correr, 1 folha	0.80x2.10	-	J8 - Painel fixo em madeira e vidro	3.0x1.65/0.10	-				
							P9 - Porta tipo holandesa, em madeira, de abrir, 1 folha	1.0x2.10	-	J9 - Janela veneziana em madeira	1.80x1.70/0.50	-				

UNIVERSIDADE FEDERAL DO AMAPÁ
BACHARELADO EM ARQUITETURA E URBANISMO

Disciplina: TRABALHO DE CONCLUSÃO DE CURSO II

Orientador (a): DINAH REIKO TUTUYIA

Acadêmicos: FLORENCE CAVALCANTE PORCY

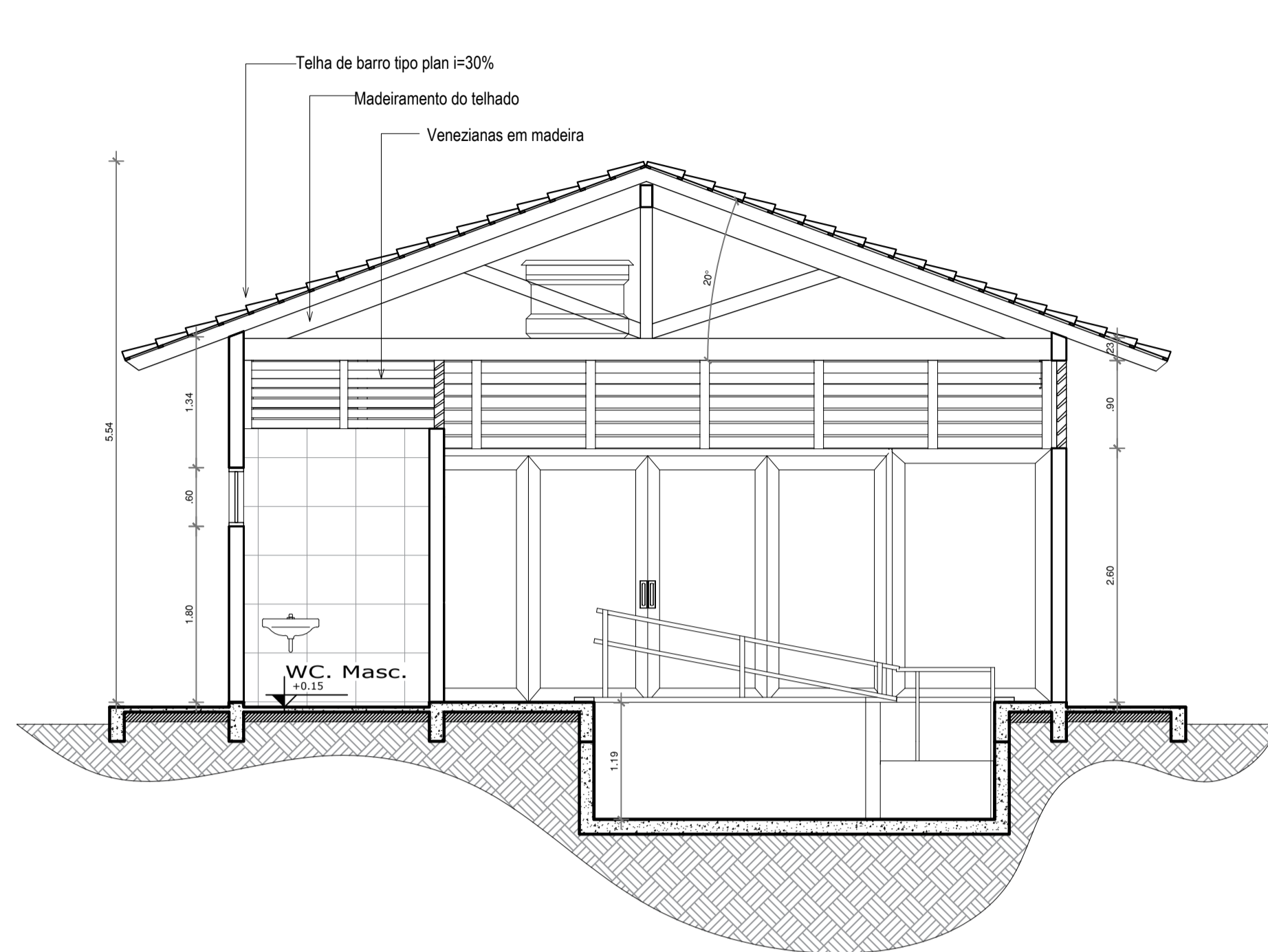
Tipo: INSTITUIÇÃO DE LONGA PERMANÊNCIA PARA IDOSOS

Conteúdo: PISCINA COBERTA

Área: 119.96 m² Escala: 1:50

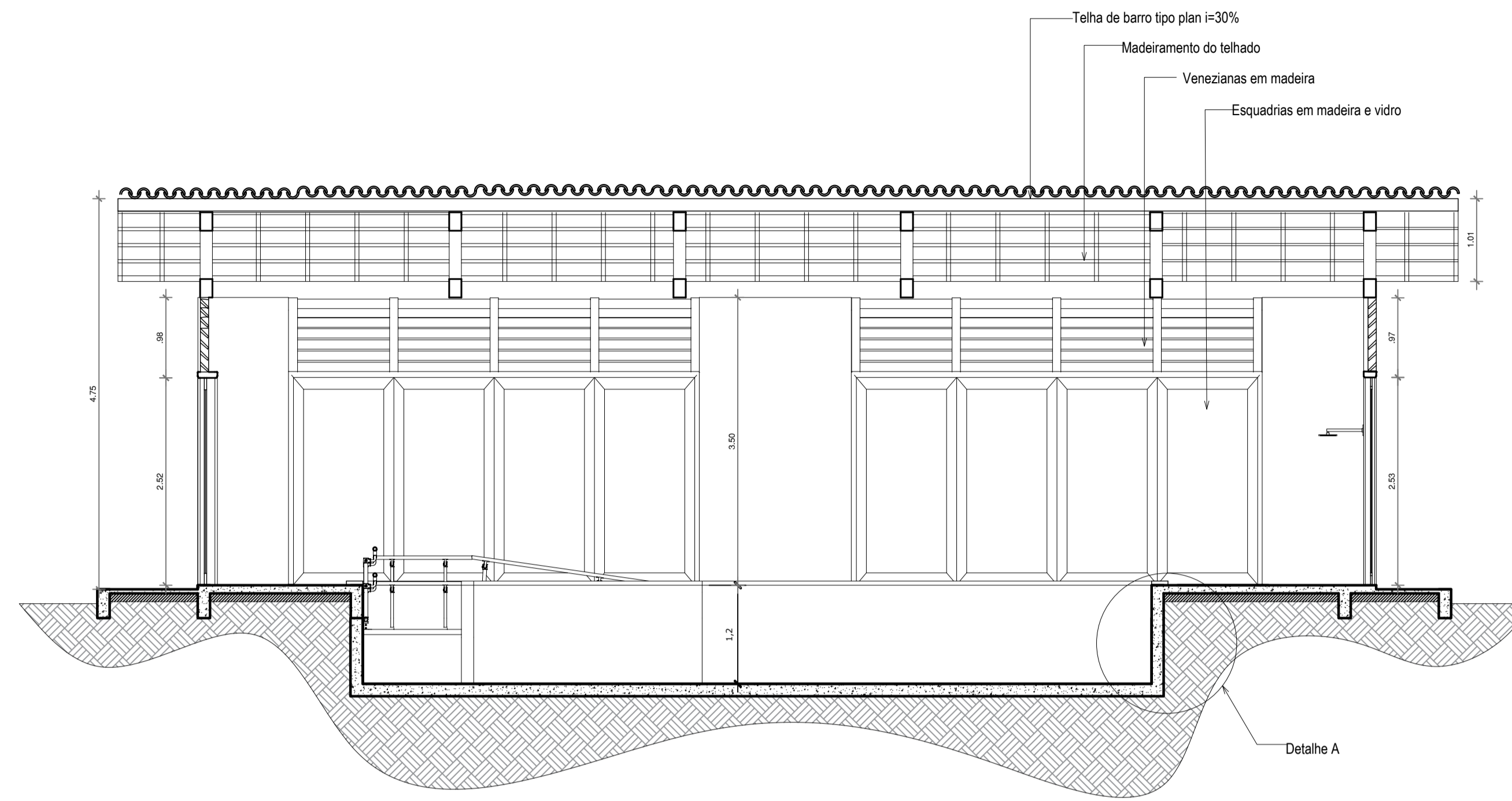
Prancha: **ARQ. 14**
25

Data: 21 de Fevereiro de 2017



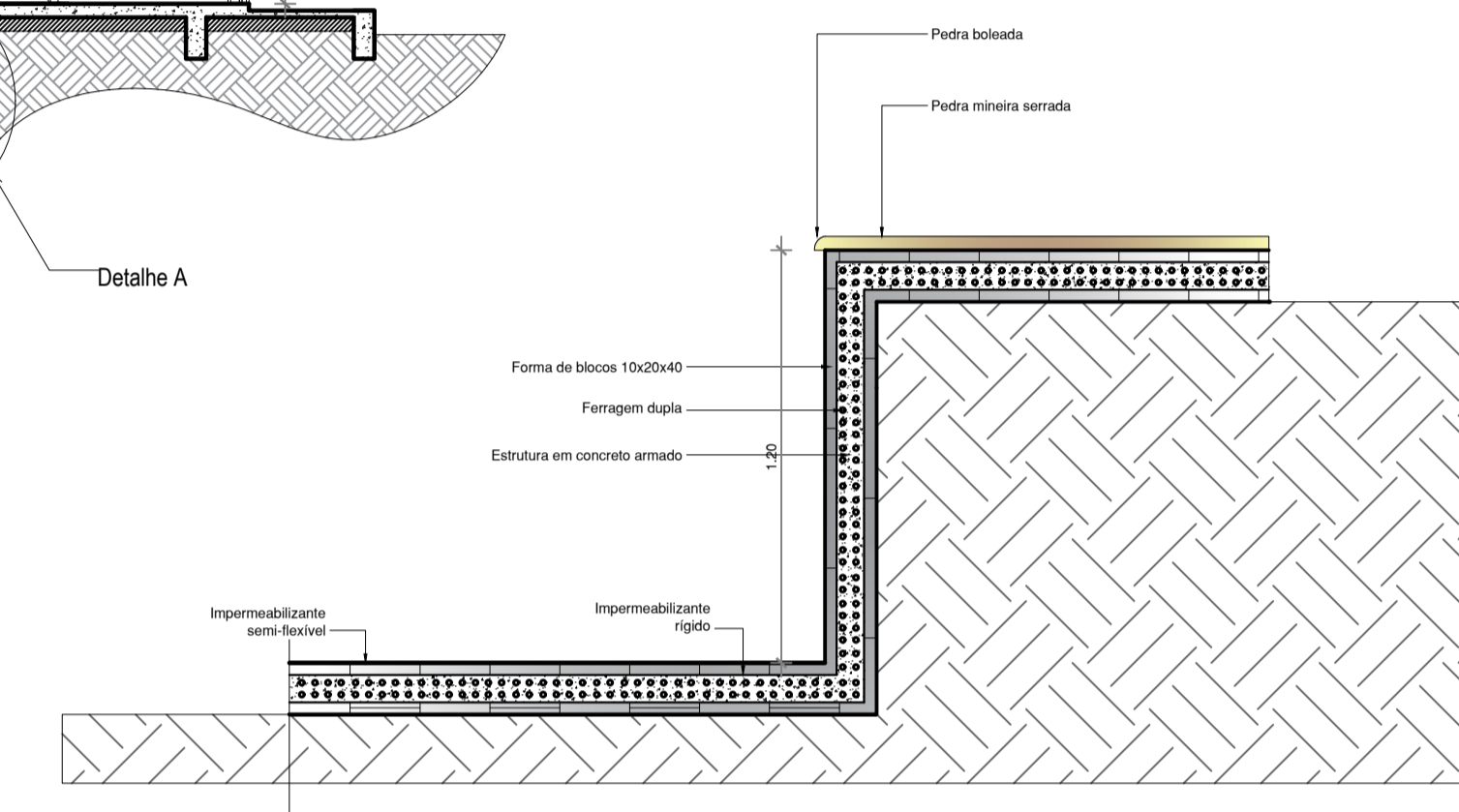
Corte A - Piscina Coberta

ESC.: 1/50



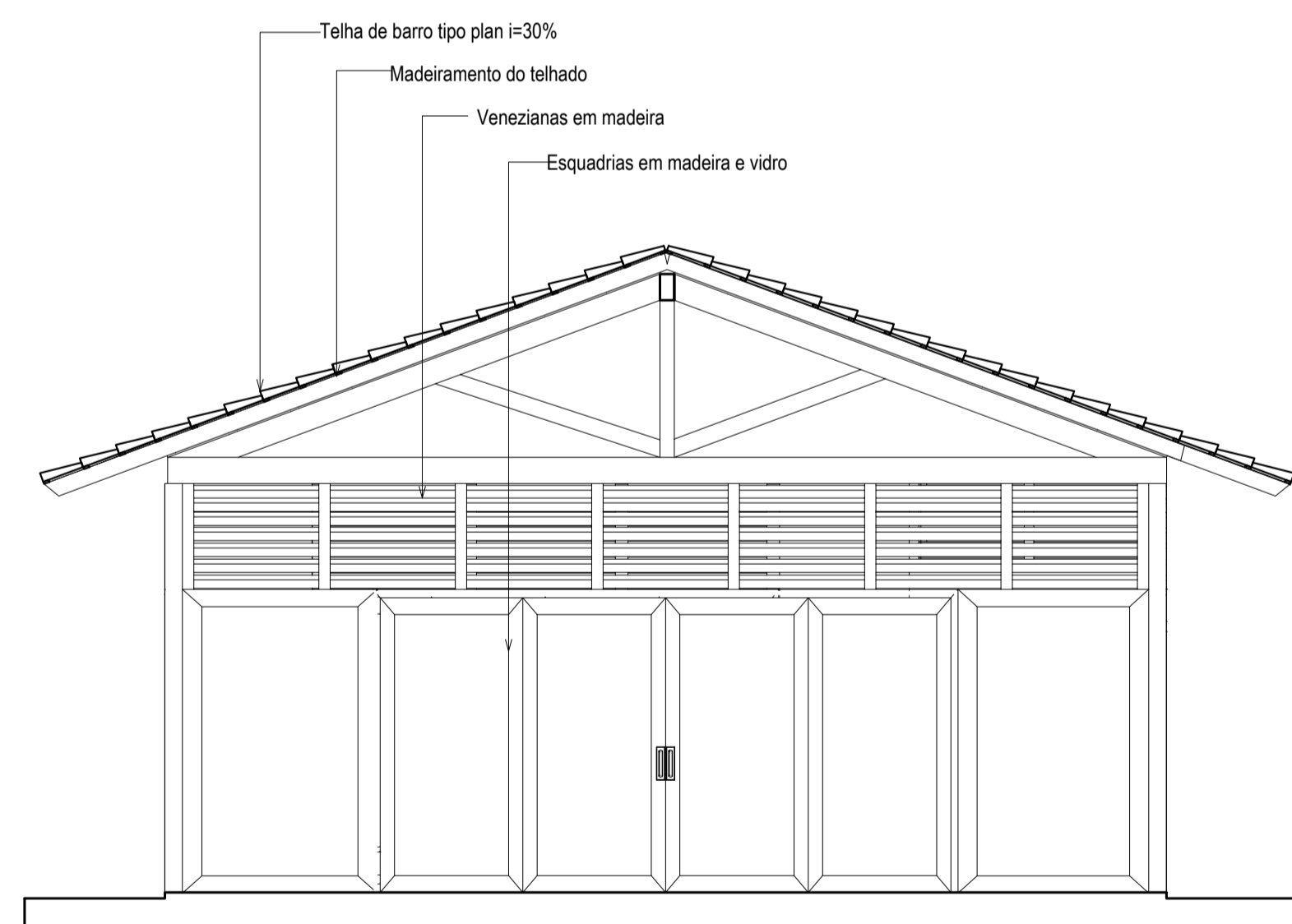
Corte B - Piscina Coberta

ESC.: 1/50



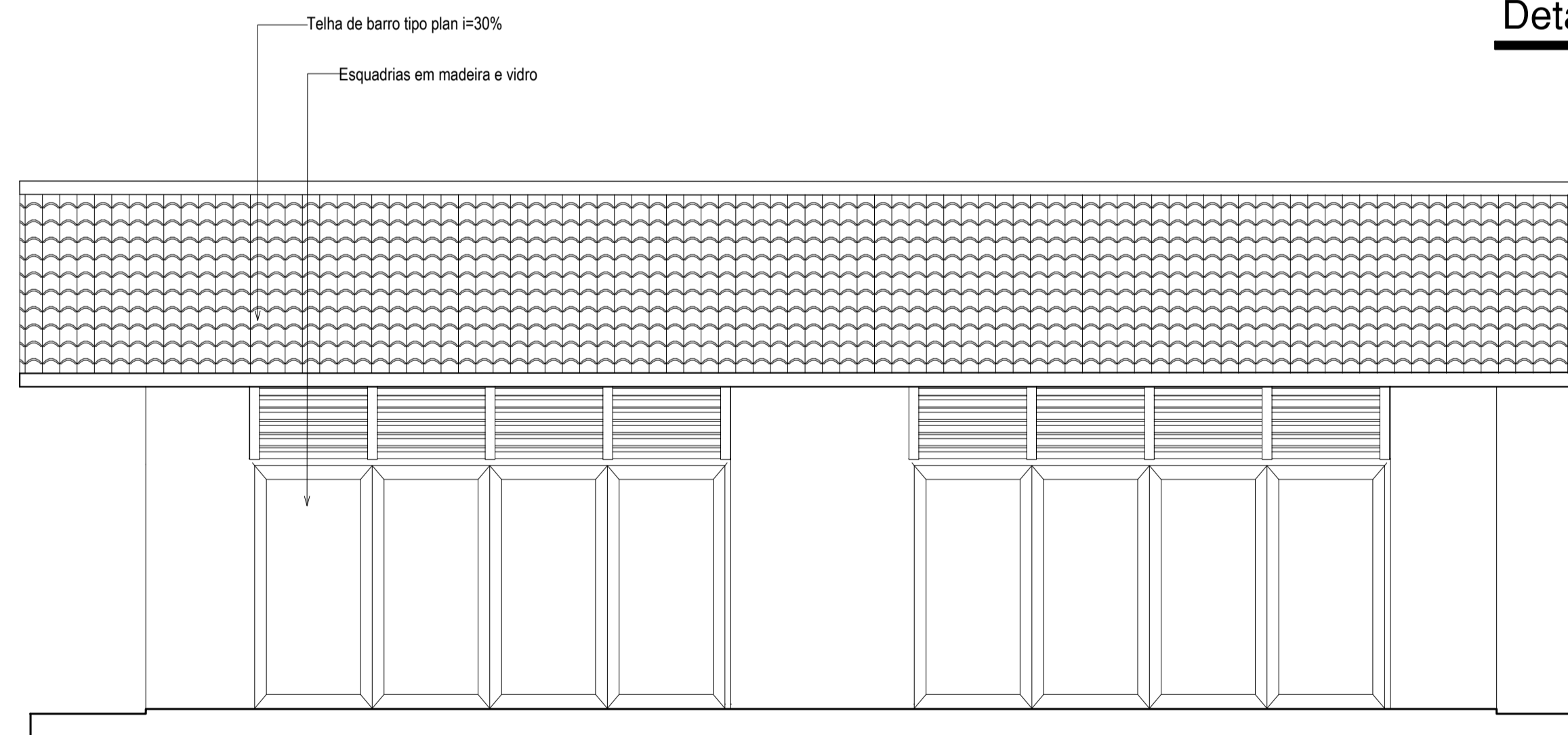
Detalhe A

ESC.: 1/20



Fachada Leste - Piscina Coberta

ESC.: 1/50



Fachada Norte - Piscina Coberta

ESC.: 1/50

ESPECIFICAÇÃO	FORRO				PISOS				PAREDES				PORTAS				JANELAS				BALANCINS			
	REF.	FORRO	REF.	PISOS	REF.	PAREDES	CÓDIGO/DESCRIÇÃO	TAM.	QUANT.	CÓDIGO/DESCRIÇÃO	TAM.	QUANT.	CÓDIGO/DESCRIÇÃO	TAM.	QUANT.	CÓDIGO/DESCRIÇÃO	TAM.	QUANT.						
1	Forro em madeira, lambri 1x10cm	1	Porcelanato esmaltado Parquet Caramelo Ac 60x60 cm (Eliane Revestimentos)	2	Lajota cerâmica anti derrapante PEI 5	1	Pintura em Tinta Acrílica semi-brilho de alto rendimento, cor branco gelo, sobre massa acrílica lixada e selada com 2 demãos	2	Revestimento cerâmico, 40x40 cm, com assentamento regular, rejunte flexível da mesma cor.	P1 - Porta laminada em madeira, de abrir, 1 folha	0.80x2.10	02	J1 - Janela veneziana em madeira	2.60x1.60/1.00	-	B1 - Balcim em vidro basculante	1.00x0.70/1.90	03						
			P2 - Porta tipo veneziana, em madeira, de abrir, 2 folhas							2.00x2.10	-	J2 - Janela veneziana em madeira	2.00x1.60/1.00	-	B2 - Balcim em vidro basculante	2.00x0.80/1.50	-							
										P3 - Porta laminada em madeira, de abrir, 1 folha	1.00x2.10	01	J3 - Janela veneziana em madeira	1.20x1.20/1.00	-	B3 - Balcim em vidro basculante	1.50x0.70/1.90	-						
										P4 - Porta em madeira e vidro, de abrir, 2 folhas	2.00x2.10	-	J4 - Janela veneziana em madeira	5.00x2.70/0.60	-									
										P5 - Porta em madeira e vidro, de correr, 4 folhas	4.00x2.20	01	J5 - Painel fixo em madeira e vidro	5.00x3.50x0.10	03									
										P6 - Porta em madeira e vidro, de correr, 6 folhas	8.26x2.20	-	J6 - Janela em vidro de correr com veneziana	2.00x1.60/1.00	-									
										P7 - Porta em madeira e vidro, vai-e-vem, 2 folhas	1.50x2.10	-	J7 - Janela em vidro de correr com veneziana	1.20x1.60/1.00	-									
										P8 - Porta laminada em madeira, de correr, 1 folha	0.80x2.10	-	J8 - Painel fixo em madeira e vidro	3.0x1.65/0.10	-									
										P9 - Porta tipo holandesa, em madeira, de abrir, 1 folha	1.00x2.10	-	J9 - Janela veneziana em madeira	1.80x1.70/0.50	-									

UNIVERSIDADE FEDERAL DO AMAPÁ
BACHARELADO EM ARQUITETURA E URBANISMO

Disciplina: TRABALHO DE CONCLUSÃO DE CURSO II

Orientador (a): DINAH REIKO TUTUYIA

Acadêmicos: FLORENCE CAVALCANTE PORCY

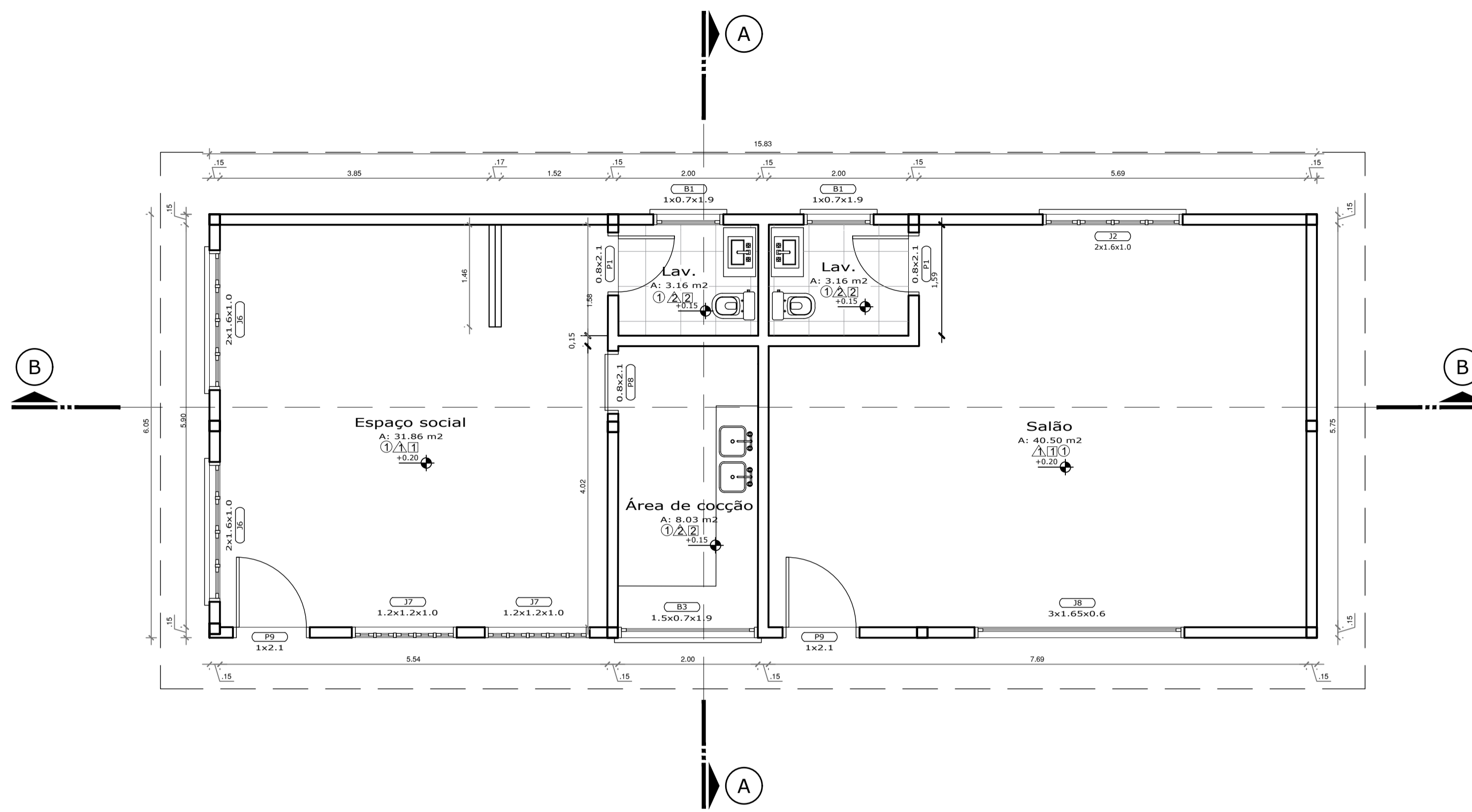
Tipo: INSTITUIÇÃO DE LONGA PERMANÊNCIA PARA IDOSOS

Conteúdo: PISCINA COBERTA

Prancha: ARQ. 15 / 25

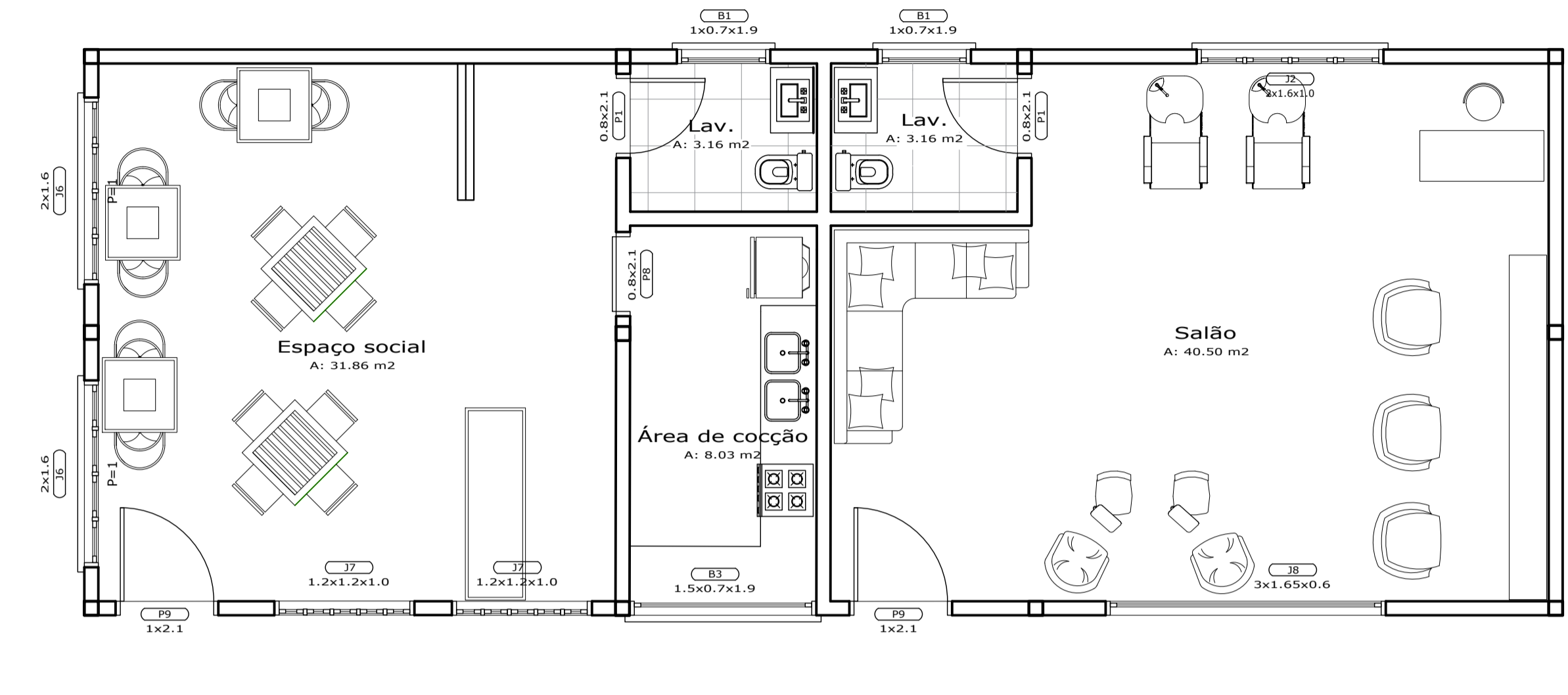
Área: 119.96 m² Escala: 1:50

Data: 21 de Fevereiro de 2017



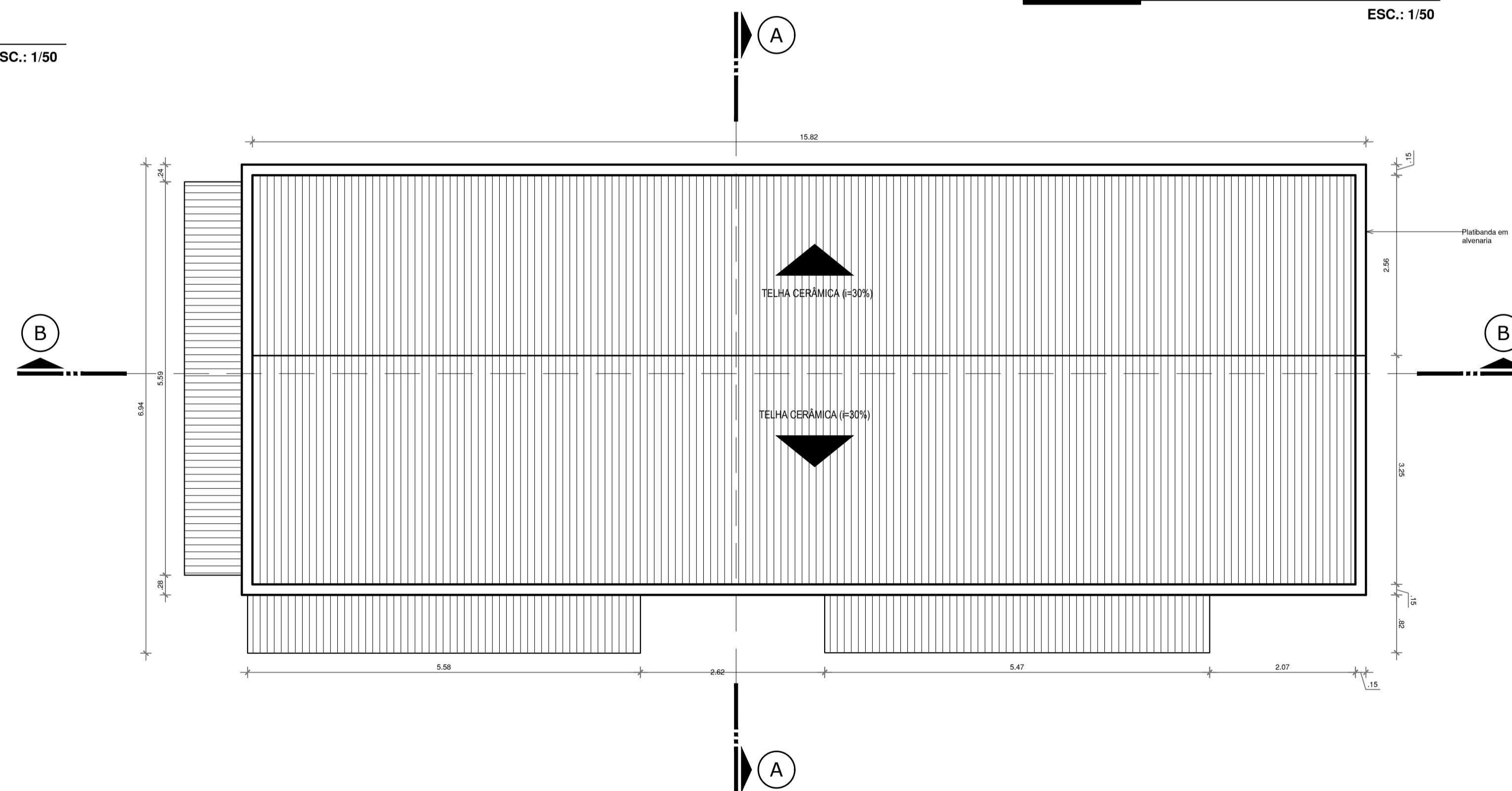
Planta Baixa - Bloco Comercial 1

ESC.: 1/50



Layout - Bloco Comercial 1

ESC.: 1/50



Planta Cobertura - Bloco Comercial 1

ESC.: 1/50

ESPECIFICAÇÃO	FORRO		PISOS		PAREDES		PORTAS			JANELAS			BALANCINS			
	REF.	FORRO	REF.	PISOS	REF.	PAREDES	CÓDIGO/DESCRIÇÃO	TAM.	QUANT.	CÓDIGO/DESCRIÇÃO	TAM.	QUANT.	CÓDIGO/DESCRIÇÃO	TAM.	QUANT.	
1	1	Forro em madeira, lambri 1x10cm	1	Porcelanato esmaltado Parquet Caramelo Ac 60x60 cm (Eliane Revestimentos)	1	Pintura em Tinta Acrílica semi-brilho de alto rendimento, cor branco gelo, sobre massa acrílica lixada e selada com 2 demãos	P1 - Porta laminada em madeira, de abrir, 1 folha	0.80x2.10	02	J1 - Janela veneziana em madeira	2.60x1.60/1.00	-	B1 - Balacim em vidro basculante	1.00x0.70/1.90	02	
							P2 - Porta tipo veneziana, em madeira, de abrir, 2 folhas	2.00x2.10	-	J2 - Janela veneziana em madeira	2.00x1.60/1.00	01	B2 - Balacim em vidro basculante	2.00x0.80/1.50	-	
2	2	Lajota cerâmica anti derrapante PEI 5	2	Revestimento cerâmico, 40x40 cm, com assentamento regular, rejunte flexível da mesma cor.	2	Revestimento cerâmico, 40x40 cm, com assentamento regular, rejunte flexível da mesma cor.	P3 - Porta laminada em madeira, de abrir, 1 folha	1.00x2.10	-	J3 - Janela veneziana em madeira	1.20x1.20/1.00	-	B3 - Balacim em vidro basculante	1.50x0.70/1.90	01	
							P4 - Porta em madeira e vidro, de abrir, 2 folhas	2.00x2.10	-	J4 - Janela veneziana em madeira	5.00x2.70/0.60	-				
							P5 - Porta em madeira e vidro, de correr, 4 folhas	4.00x2.20	-	J5 - Painel fixo em madeira e vidro	5.00x3.50x0.10	-				
							P6 - Porta em madeira e vidro, de correr, 6 folhas	8.26x2.20	-	J6 - Janela em vidro de correr com veneziana	2.00x1.60/1.00	02				
							P7 - Porta em madeira e vidro, vai-e-vem, 2 folhas	1.50x2.10	-	J7 - Janela em vidro de correr com veneziana	1.20x1.60/1.00	02				
							P8 - Porta laminada em madeira, de correr, 1 folha	0.80x2.10	01	J8 - Painel fixo em madeira e vidro	3.00x1.65/0.10	01				
							P9 - Porta tipo holandesa, em madeira, de abrir, 1 folha	1.00x2.10	02	J9 - Janela veneziana em madeira	1.80x1.70/0.50	-				

UNIVERSIDADE FEDERAL DO AMAPÁ
BACHARELADO EM ARQUITETURA E URBANISMO

Disciplina: TRABALHO DE CONCLUSÃO DE CURSO II

Orientador (a): DINAH REIKO TUTYIA

Acadêmico: FLORENCE CAVALCANTE PORCY

Tipo: INSTITUIÇÃO DE LONGA PERMANÊNCIA PARA IDOSOS

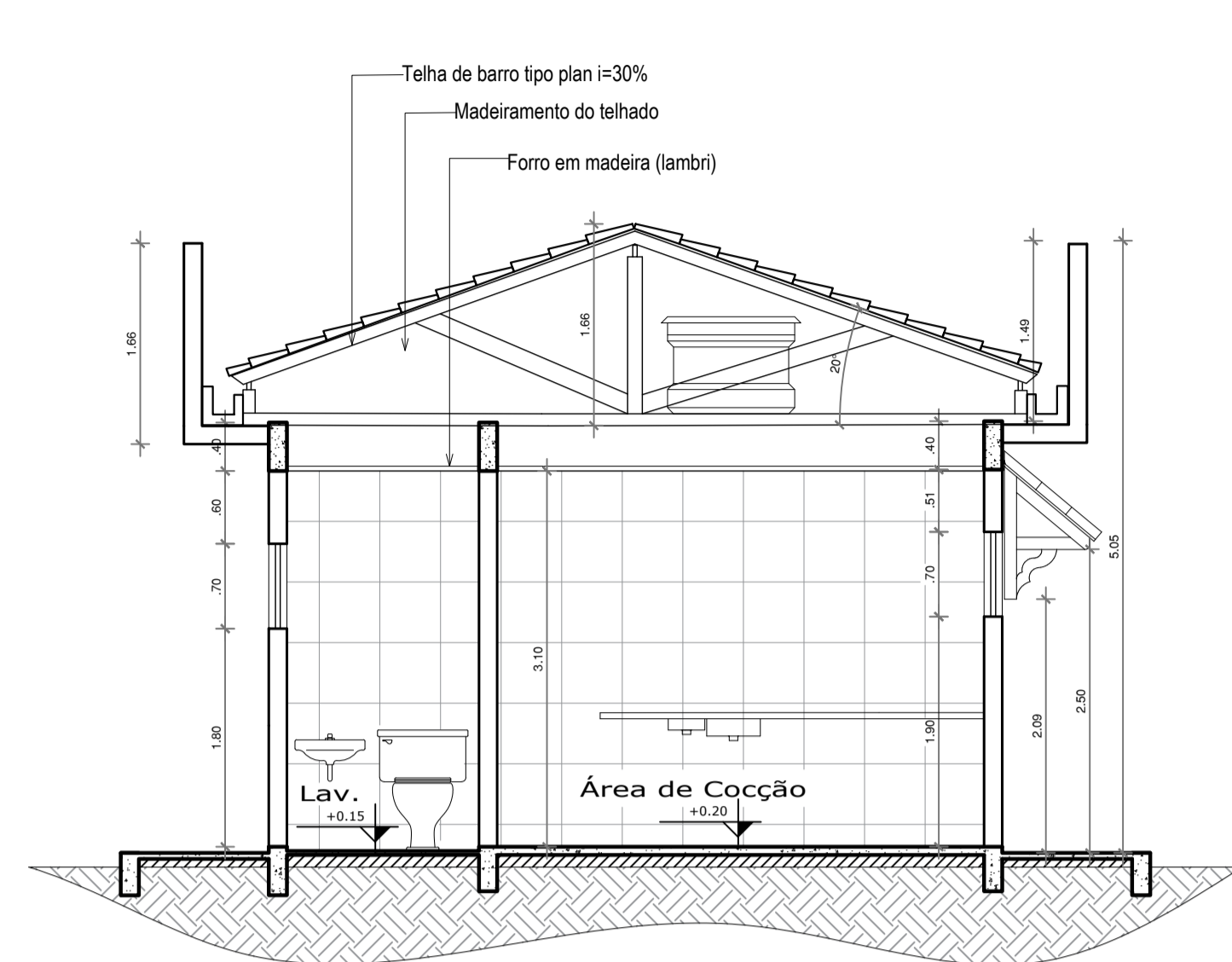
Conteúdo: BLOCO COMERCIAL 1 - CAFETERIA E SALÃO DE BELEZA

Área: 86.71 m²

Data: 21 de Fevereiro de 2017

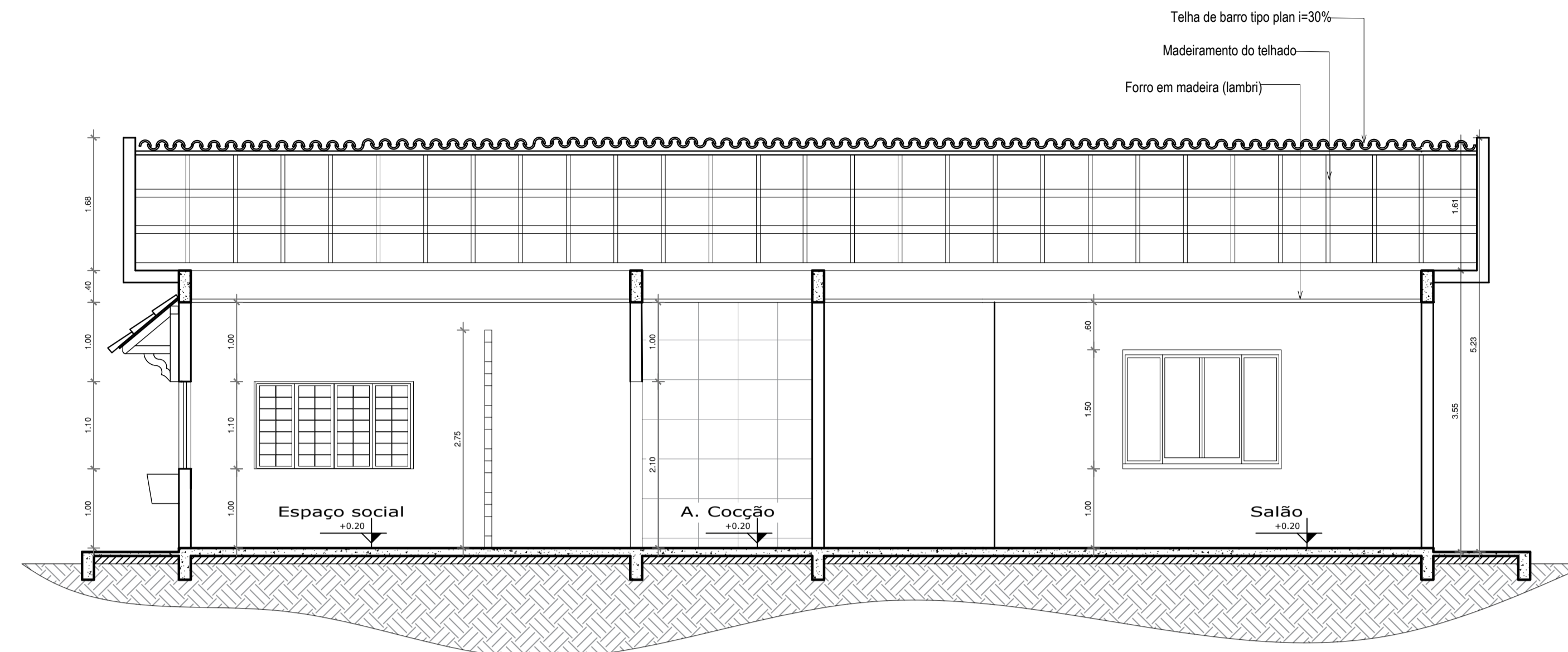
Prancha: **ARQ. 16**
25

Escala: 1:50



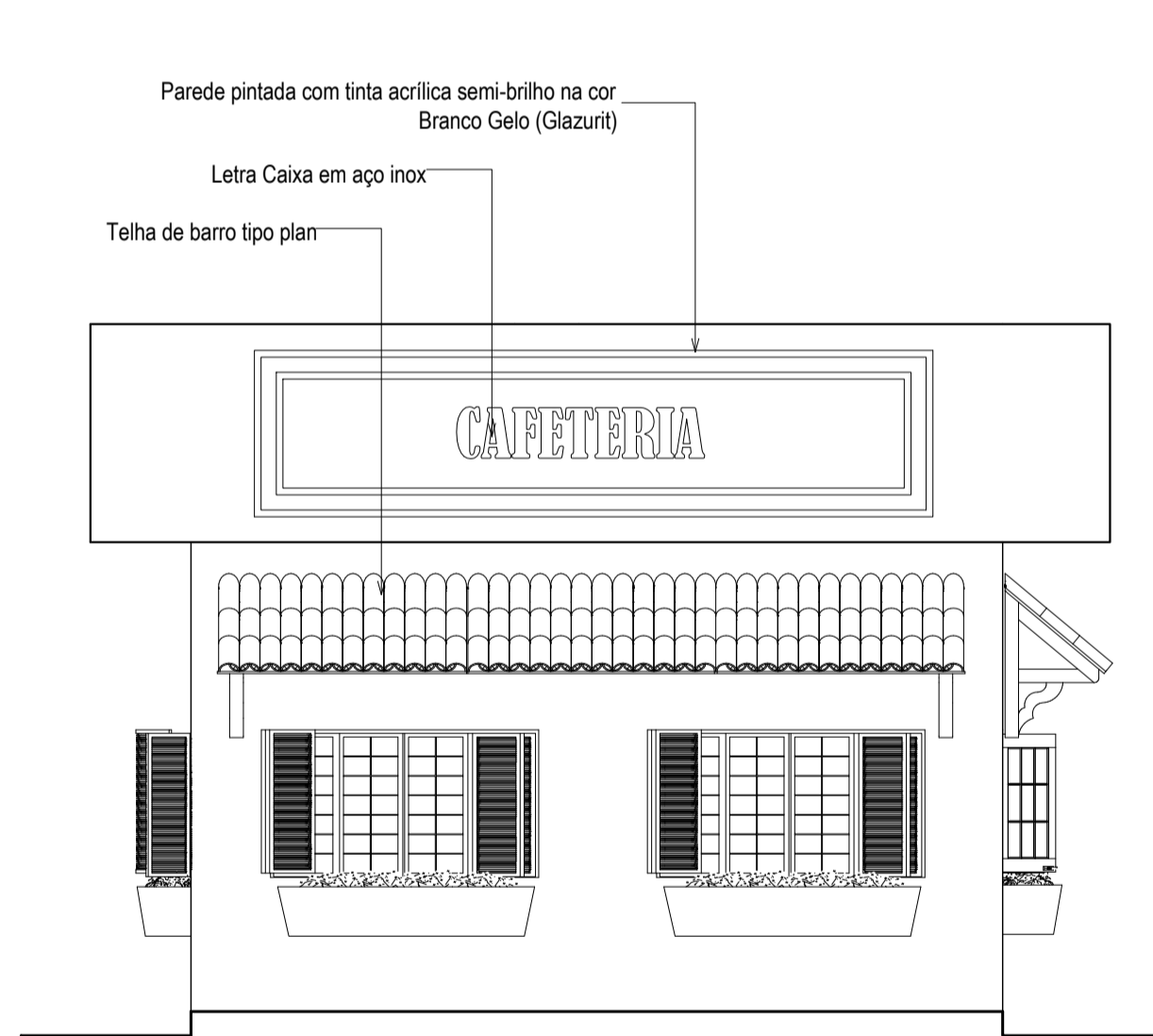
Corte A - Bloco Comercial 1

ESC.: 1/50



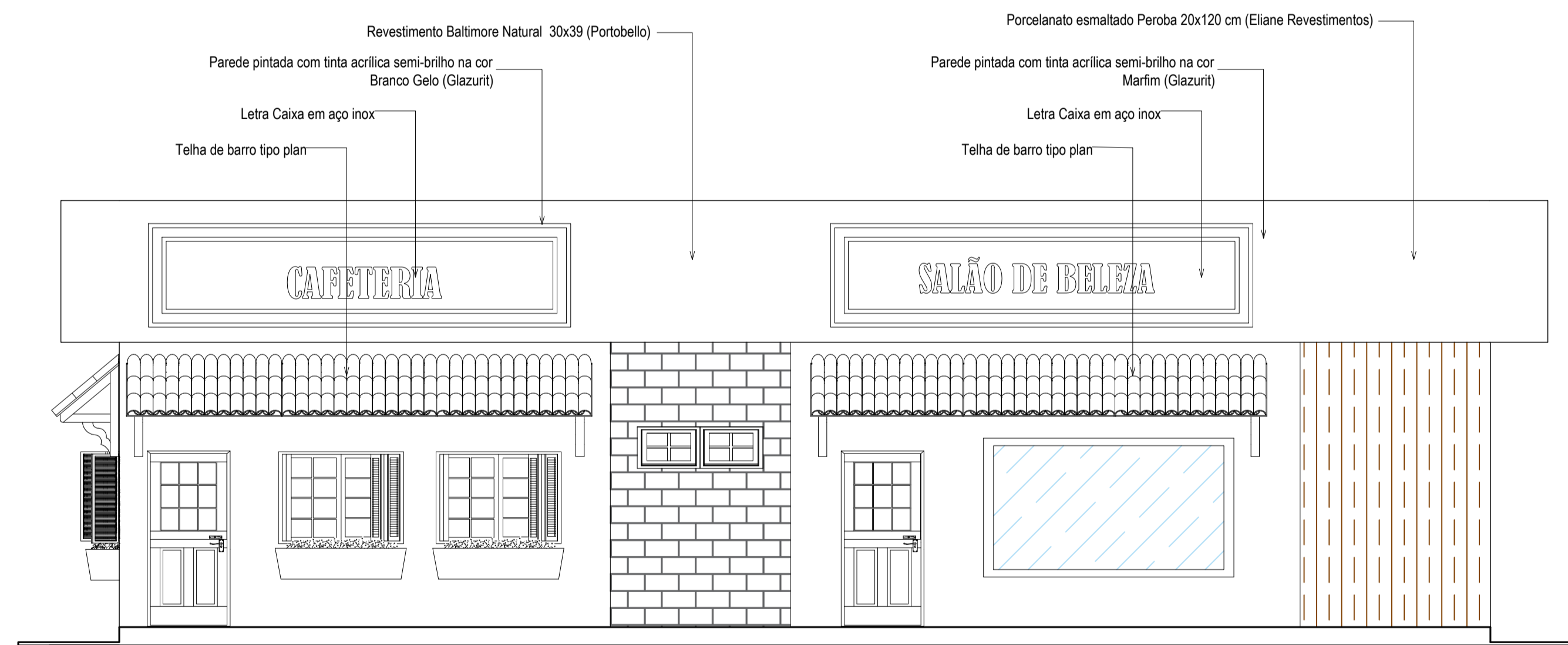
Corte B - Bloco Comercial 1

ESC.: 1/50



Fachada Leste - Bloco Comercial 1

ESC.: 1/50



Fachada Norte - Bloco Comercial 1

ESC.: 1/50

REF.	FORRO	REF.	PISOS	REF.	PAREDES
1	Forro em madeira, lambri 1x10cm	1	Porcelanato esmaltado Parquet Caramelo Ac 60x60 cm (Eliane Revestimentos)	1	Pintura em Tinta Acrílica semi-brilho de alto rendimento, cor branco gelo, sobre massa acrílica lixada e selada com 2 demãos
		2	Lajota cerâmica anti derrapante PEI 5	2	Revestimento cerâmico, 40x40 cm, com assentamento regular, rejunte flexível da mesma cor.

CÓDIGO/DESCRIÇÃO	TAM.	QUANT.
P1 - Porta laminada em madeira, de abrir, 1 folha	0.80x2.10	02
P2 - Porta tipo veneziana, em madeira, de abrir, 2 folhas	2.0x2.10	-
P3 - Porta laminada em madeira, de abrir, 1 folha	1.0x2.10	-
P4 - Porta em madeira e vidro, de abrir, 2 folhas	2.00x2.10	-
P5 - Porta em madeira e vidro, de correr, 4 folhas	4.00x2.20	-
P6 - Porta em madeira e vidro, de correr, 6 folhas	8.26x2.20	-
P7 - Porta em madeira e vidro, vai-e-vem, 2 folhas	1.50x2.10	-
P8 - Porta laminada em madeira, de correr, 1 folha	0.80x2.10	01
P9 - Porta tipo holandesa, em madeira, de abrir, 1 folha	1.0x2.10	02

CÓDIGO/DESCRIÇÃO	TAM.	QUANT.
J1 - Janela veneziana em madeira	2.60x1.60/1.00	-
J2 - Janela veneziana em madeira	2.00x1.60/1.00	01
J3 - Janela veneziana em madeira	1.20x1.20/1.00	-
J4 - Janela veneziana em madeira	5.00x2.70/0.60	-
J5 - Painel fixo em madeira e vidro	5.00x3.50x0.10	-
J6 - Janela em vidro de correr com veneziana	2.00x1.60/1.00	02
J7 - Janela em vidro de correr com veneziana	1.20x1.60/1.00	02
J8 - Painel fixo em madeira e vidro	3.0x1.65/0.10	01
J9 - Janela veneziana em madeira	1.80x1.70/0.50	-

CÓDIGO/DESCRIÇÃO	TAM.	QUANT.
B1 - Balacim em vidro basculante	1.00x0.70/1.90	02
B2 - Balacim em vidro basculante	2.00x0.80/1.50	-
B3 - Balacim em vidro basculante	1.50x0.70/1.90	01

UNIVERSIDADE FEDERAL DO AMAPÁ
BACHARELADO EM ARQUITETURA E URBANISMO

Disciplina: TRABALHO DE CONCLUSÃO DE CURSO II

Orientador (a): DINAH REIKO TUTYIA

Acadêmicos: FLORENCE CAVALCANTE PORCY

Tipo: INSTITUIÇÃO DE LONGA PERMANÊNCIA PARA IDOSOS

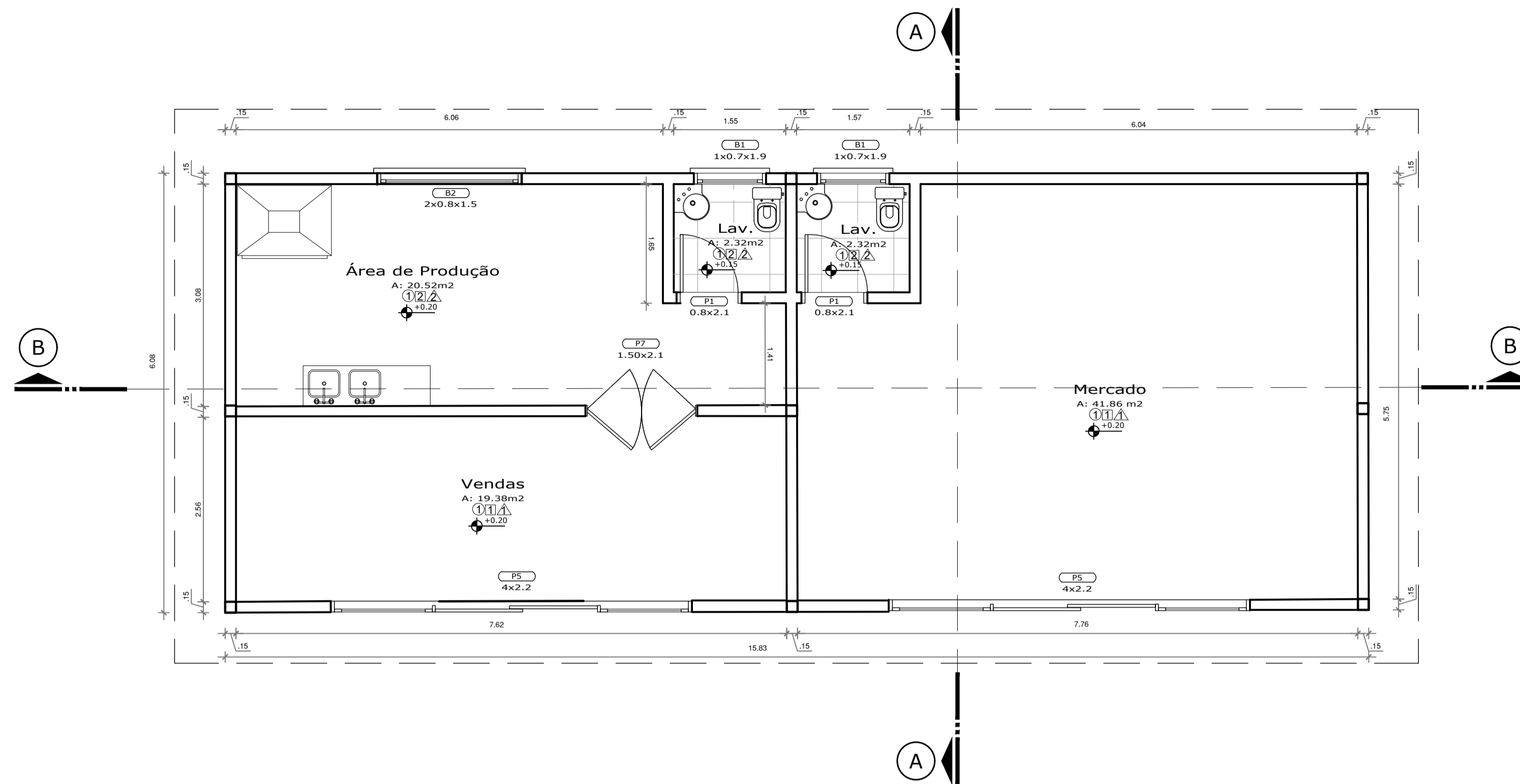
Conteúdo: BLOCO COMERCIAL 1 - CAFETERIA E SALÃO DE BELEZA

Área: 86.71 m²

Data: 21 de Fevereiro de 2017

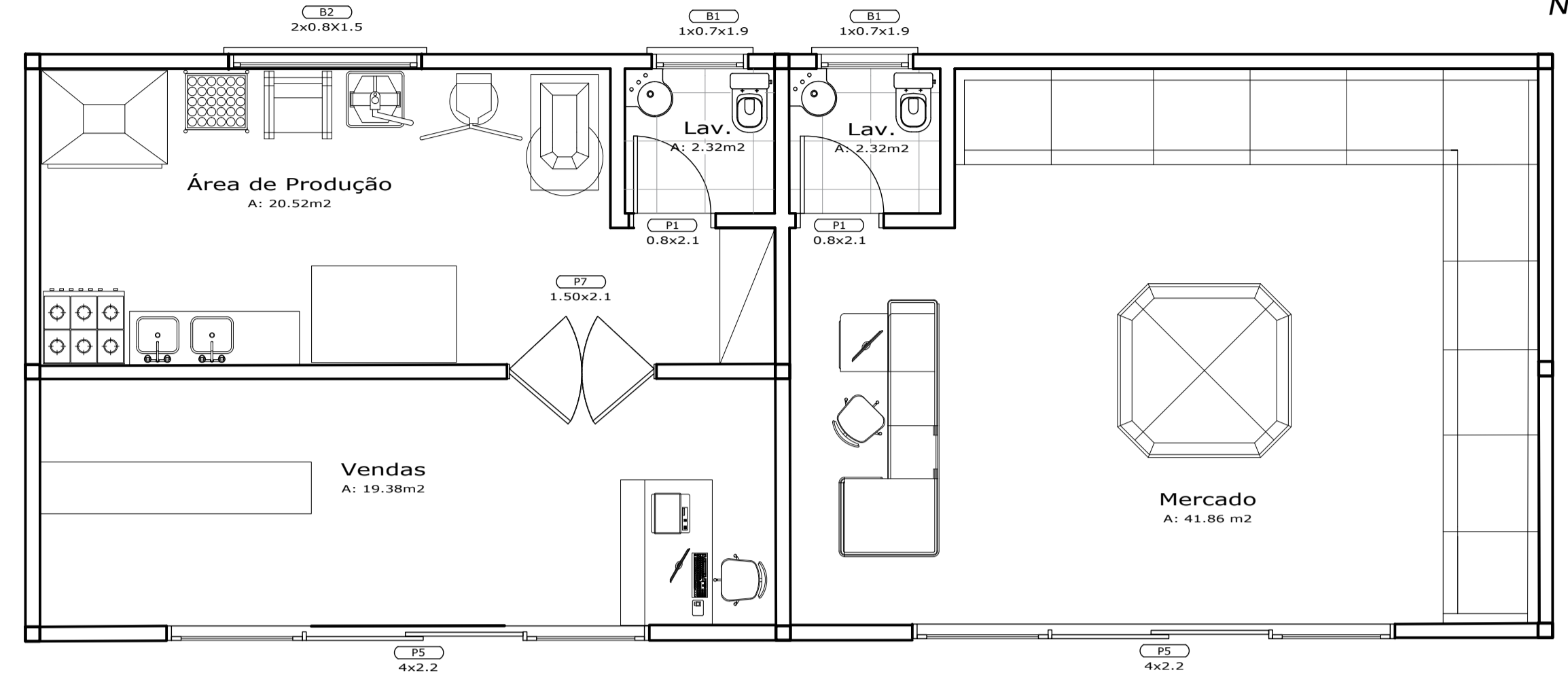
Prancha: ARQ. 17/25

Escala: 1:50



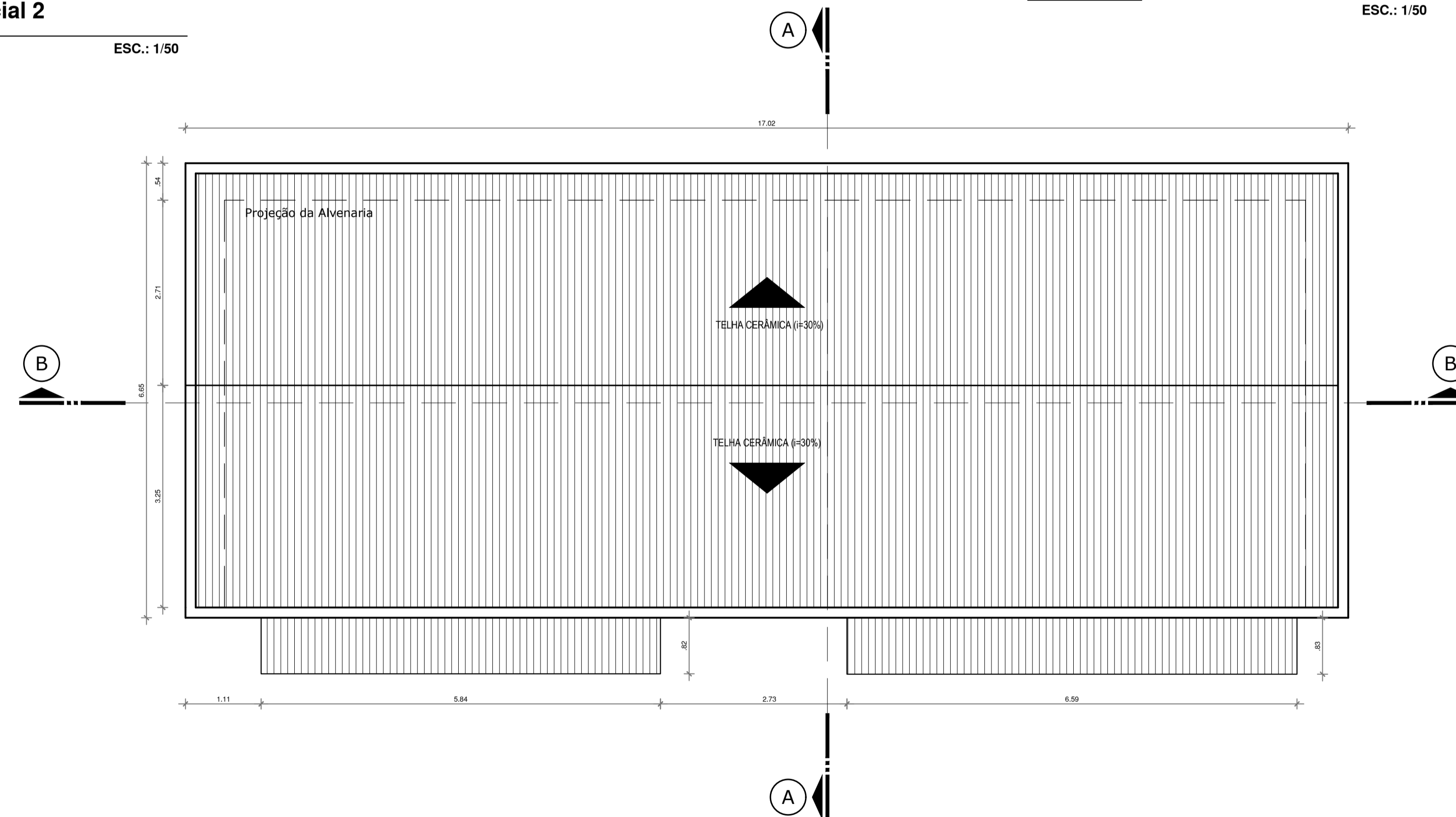
Planta Baixa - Bloco Comercial 2

ESC.: 1/50



Layout - Bloco Comercial 2

ESC.: 1/50



Planta Cobertura - Bloco Comercial 2

ESC.: 1/50

ESPECIFICAÇÃO	REF.	FORRO	REF.	PISOS	REF.	PAREDES	PORTAS			JANELAS			BALANCINS		
							CÓDIGO/DESCRIÇÃO	TAM.	QUANT.	CÓDIGO/DESCRIÇÃO	TAM.	QUANT.	CÓDIGO/DESCRIÇÃO	TAM.	QUANT.
	1	Forro em madeira, lambri 1x10cm	1	Porcelanato esmaltado Parquet Caramelo Ac 60x60 cm (Eliane Revestimentos)	1	Pintura em Tinta Acrílica semi-brilho de alto rendimento, cor branco gelo, sobre massa acrílica lixada e selada com 2 demãos	P1 - Porta laminada em madeira, de abrir, 1 folha	0.80x2.10	02	J1 - Janela veneziana em madeira	2.60x1.60/1.00	-	B1 - Balacim em vidro basculante	1.00x0.70/1.90	02
			2	Lajota cerâmica anti derrapante PEI 5	2	Revestimento cerâmico, 40x40 cm, com assentamento regular, rejunte flexível da mesma cor.	P2 - Porta tipo veneziana, em madeira, de abrir, 2 folhas	2.00x2.10	-	J2 - Janela veneziana em madeira	2.00x1.60/1.00	-	B2 - Balacim em vidro basculante	2.00x0.80/1.50	01
							P3 - Porta laminada em madeira, de abrir, 1 folha	1.00x2.10	-	J3 - Janela veneziana em madeira	1.20x1.20/1.00	-	B3 - Balacim em vidro basculante	1.50x0.70/1.90	-
							P4 - Porta em madeira e vidro, de abrir, 2 folhas	2.00x2.10	-	J4 - Janela veneziana em madeira	5.00x2.70/0.60	-			
							P5 - Porta em madeira e vidro, de correr, 4 folhas	4.00x2.20	02	J5 - Painel fixo em madeira e vidro	5.00x3.50x0.10	-			
							P6 - Porta em madeira e vidro, de correr, 2 folhas	8.26x2.20	-	J6 - Janela em vidro de correr com veneziana	2.00x1.60/1.00	-			
							P7 - Porta em madeira e vidro, vai-e-vem, 2 folhas	1.50x2.10	01	J7 - Janela em vidro de correr com veneziana	1.20x1.60/1.00	-			
							P8 - Porta laminada em madeira, de correr, 1 folha	0.80x2.10	-	J8 - Painel fixo em madeira e vidro	3.0x1.65/0.10	-			
							P9 - Porta tipo holandesa, em madeira, de abrir, 1 folha	1.00x2.10	-	J9 - Janela veneziana em madeira	1.80x1.70/0.50	-			

UNIVERSIDADE FEDERAL DO AMAPÁ
BACHARELADO EM ARQUITETURA E URBANISMO

Disciplina: TRABALHO DE CONCLUSÃO DE CURSO II

Orientador (a): DINAH REIKO TUTYIA

Acadêmico: FLORENCE CAVALCANTE PORCY

Tipo: INSTITUIÇÃO DE LONGA PERMANÊNCIA PARA IDOSOS

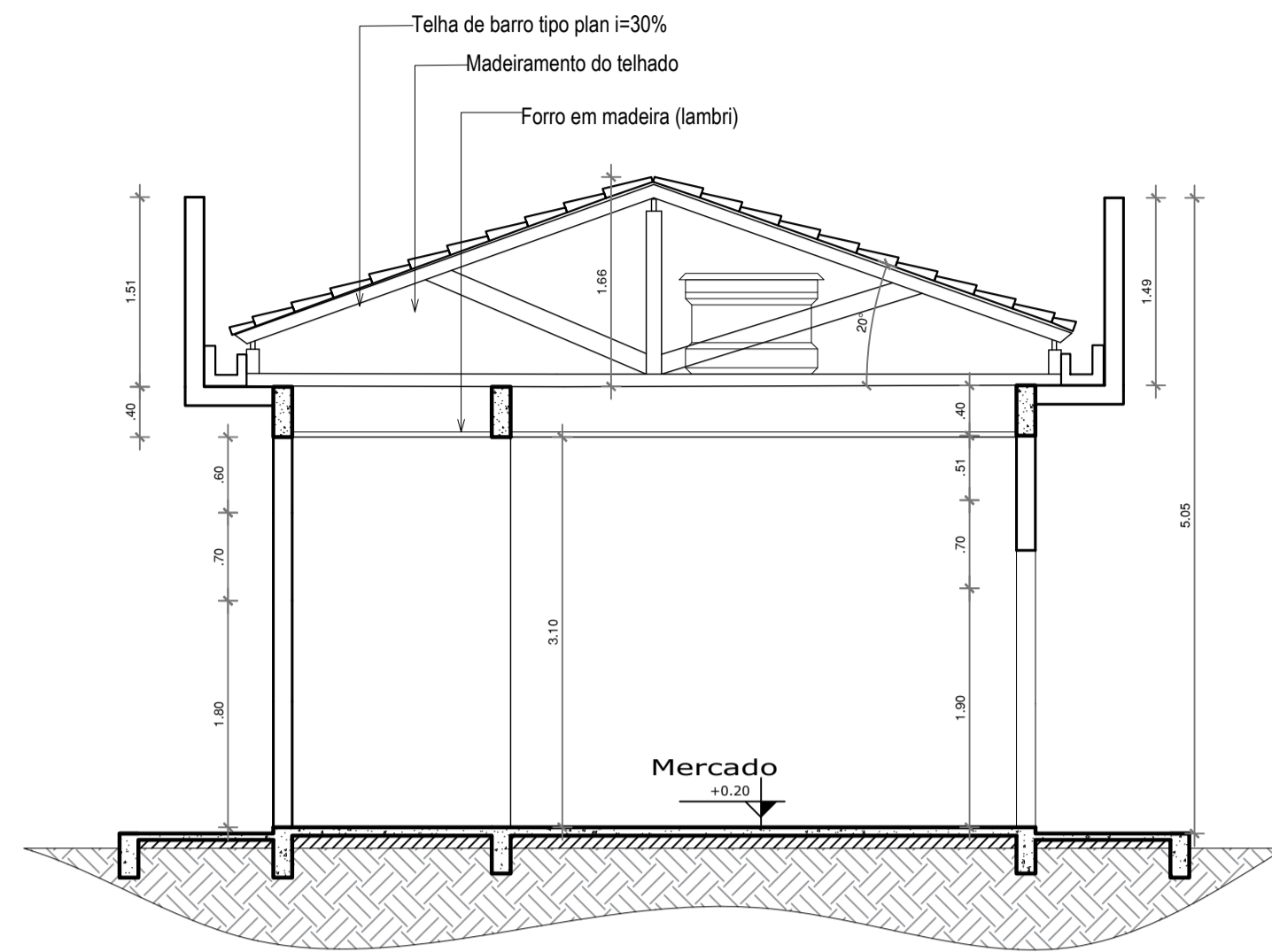
Conteúdo: BLOCO COMERCIAL 2 - PANIFICADORA E MERCADINHO

Área: 86.71 m²

Data: 21 de Fevereiro de 2017

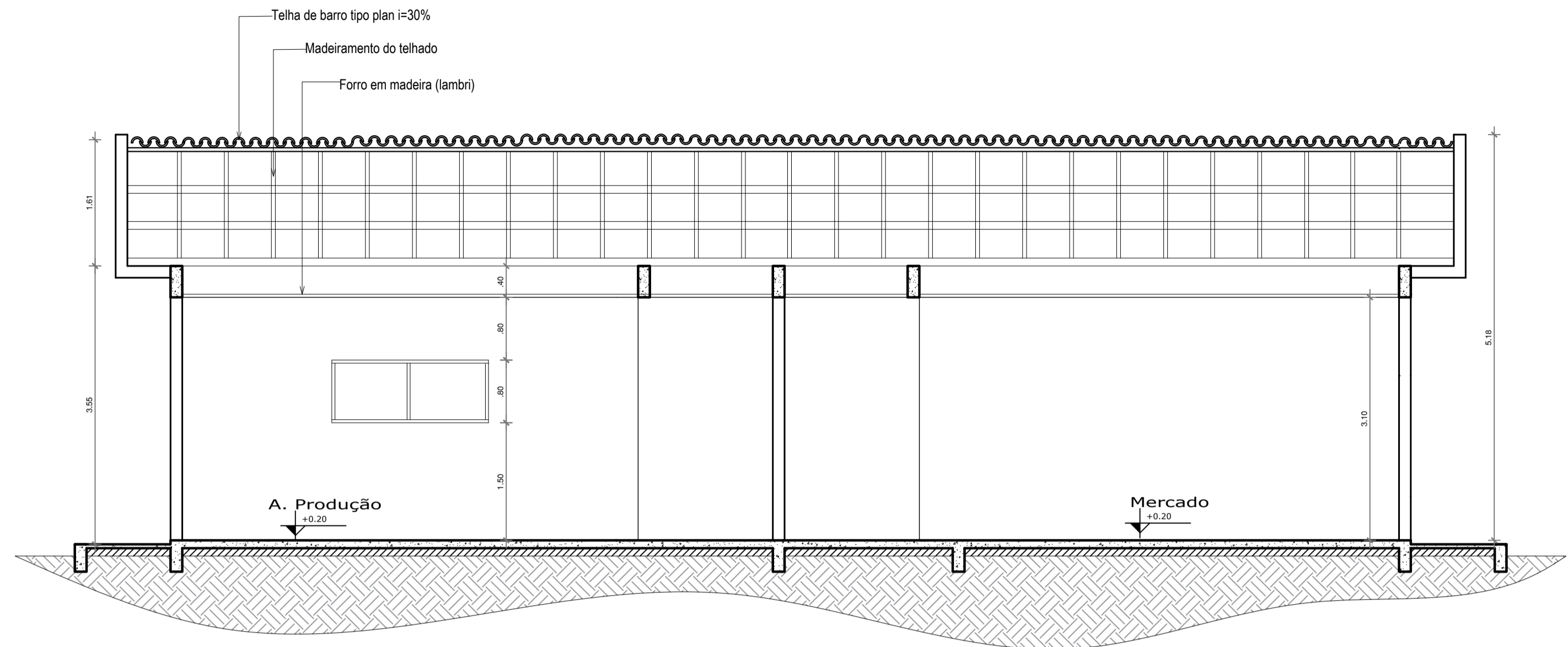
Prancha: ARQ. 18/25

Escala: 1:50




Corte A - Bloco Comercial 2

ESC.: 1/50



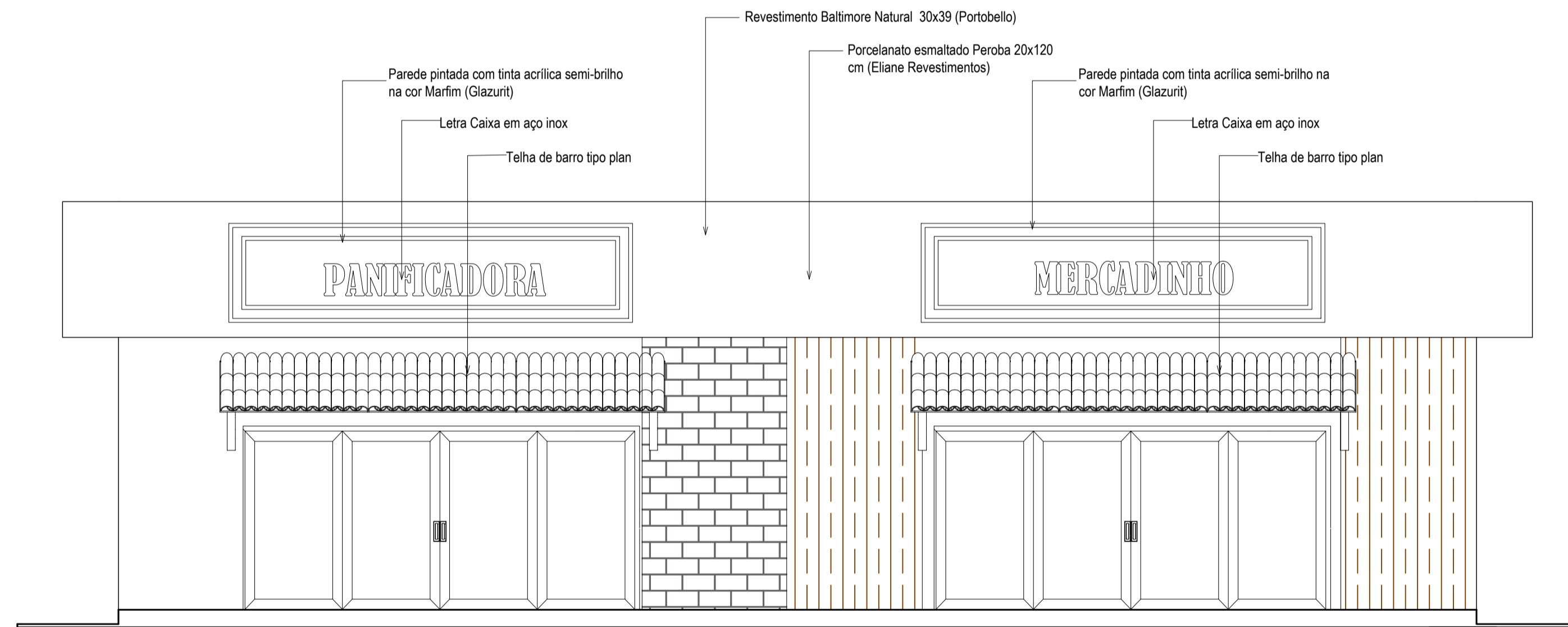
Corte B - Bloco Comercial 2

ESC.: 1/50



Fachada Norte - Bloco Comercial 2

ESC.: 1/50



Fachada Norte - Bloco Comercial 2

ESC.: 1/50

ESPECIFICAÇÃO	REF.	FORRO	REF.	PISOS	REF.	PAREDES	PORTAS			JANELAS			BALANCINS			
							CÓDIGO/DESCRIÇÃO	TAM.	QUANT.	CÓDIGO/DESCRIÇÃO	TAM.	QUANT.	CÓDIGO/DESCRIÇÃO	TAM.	QUANT.	
	1	Forro em madeira, lambri 1x10cm	1	Porcelanato esmaltado Parquet Caramelo Ac 60x60 cm (Eliane Revestimentos)	1	Pintura em Tinta Acrílica semi-brilho de alto rendimento, cor branco gelo, sobre massa acrílica lixada e selada com 2 demãos	P1 - Porta laminada em madeira, de abrir, 1 folha	0.80x2.10	02	J1 - Janela veneziana em madeira	2.60x1.60/1.00	-	B1 - Balancim em vidro basculante	1.00x0.70/1.90	02	
			2	Lajota cerâmica anti derrapante PEI 5	2	Revestimento cerâmico, 40x40 cm, com assentamento regular, rejunte flexível da mesma cor.	P2 - Porta tipo veneziana, em madeira, de abrir, 2 folhas	2.0x2.10	-	J2 - Janela veneziana em madeira	2.00x1.60/1.00	-	B2 - Balancim em vidro basculante	2.00x0.80/1.50	01	
							P3 - Porta laminada em madeira, de abrir, 1 folha	1.0x2.10	-	J3 - Janela veneziana em madeira	1.20x1.20/1.00	-	B3 - Balancim em vidro basculante	1.50x0.70/1.90	-	
							P4 - Porta em madeira e vidro, de abrir, 2 folhas	2.00x2.10	-	J4 - Janela veneziana em madeira	5.00x2.70/0.60	-				
							P5 - Porta em madeira e vidro, de correr, 4 folhas	4.00x2.20	02	J5 - Painel fixo em madeira e vidro	5.00x3.50x0.10	-				
							P6 - Porta em madeira e vidro, de correr, 6 folhas	8.26x2.20	-	J6 - Janela em vidro de correr com veneziana	2.00x1.60/1.00	-				
							P7 - Porta em madeira e vidro, vai-e-vem, 2 folhas	1.50x2.10	01	J7 - Janela em vidro de correr com veneziana	1.20x1.60/1.00	-				
							P8 - Porta laminada em madeira, de correr, 1 folha	0.80x2.10	-	J8 - Painel fixo em madeira e vidro	3.0x1.65/0.10	-				
							P9 - Porta tipo holandesa, em madeira, de abrir, 1 folha	1.0x2.10	-	J9 - Janela veneziana em madeira	1.80x1.70/0.50	-				

UNIVERSIDADE FEDERAL DO AMAPÁ
BACHARELADO EM ARQUITETURA E URBANISMO

Disciplina: TRABALHO DE CONCLUSÃO DE CURSO II

Orientador (a): DINAH REIKO TUTYIA

Acadêmicos: FLORENCE CAVALCANTE PORCY

Tipo: INSTITUIÇÃO DE LONGA PERMANÊNCIA PARA IDOSOS

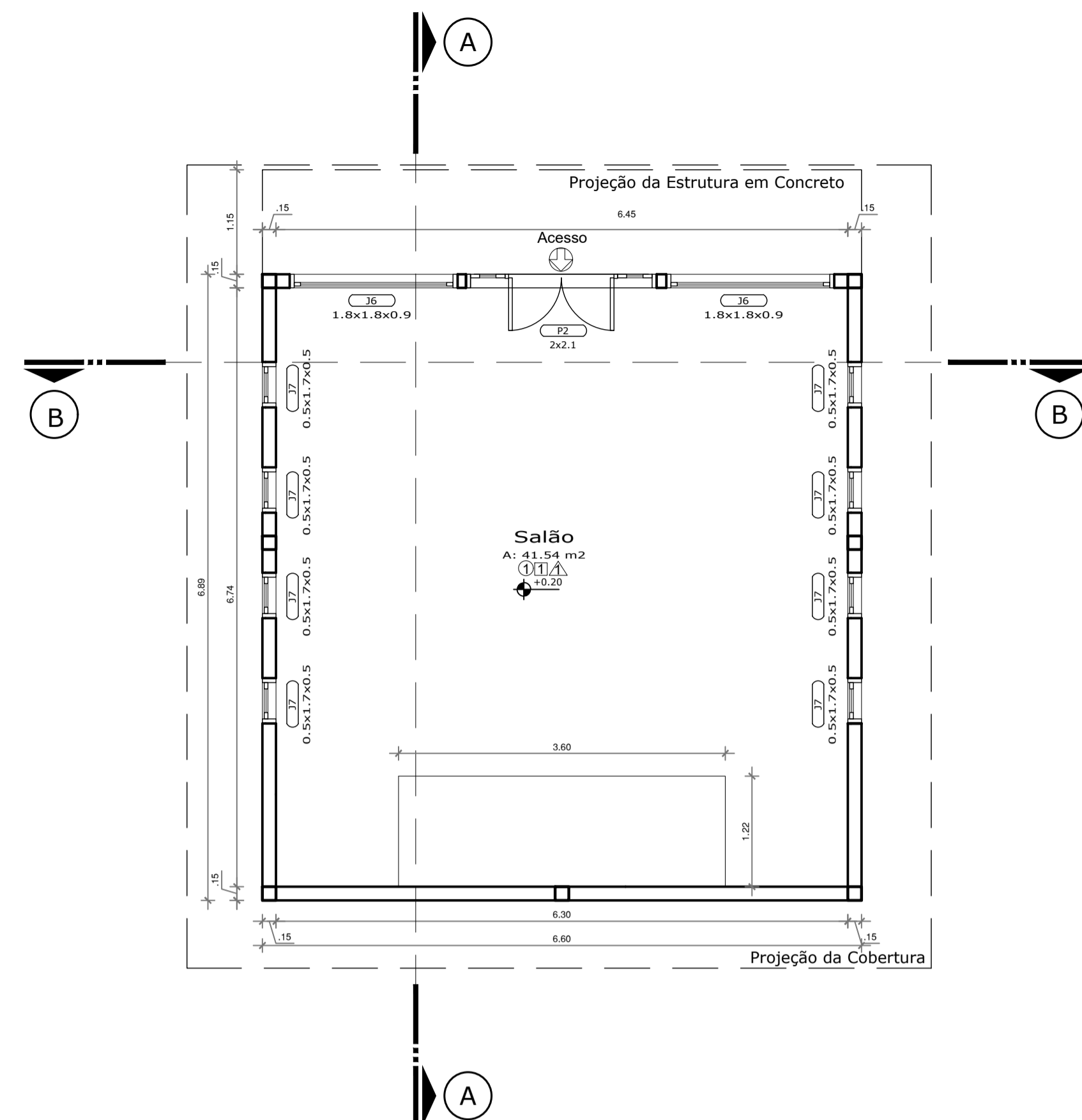
Conteúdo: BLOCO COMERCIAL 2 - PANIFICADORA E MERCADINHO

Área: 86.71 m²

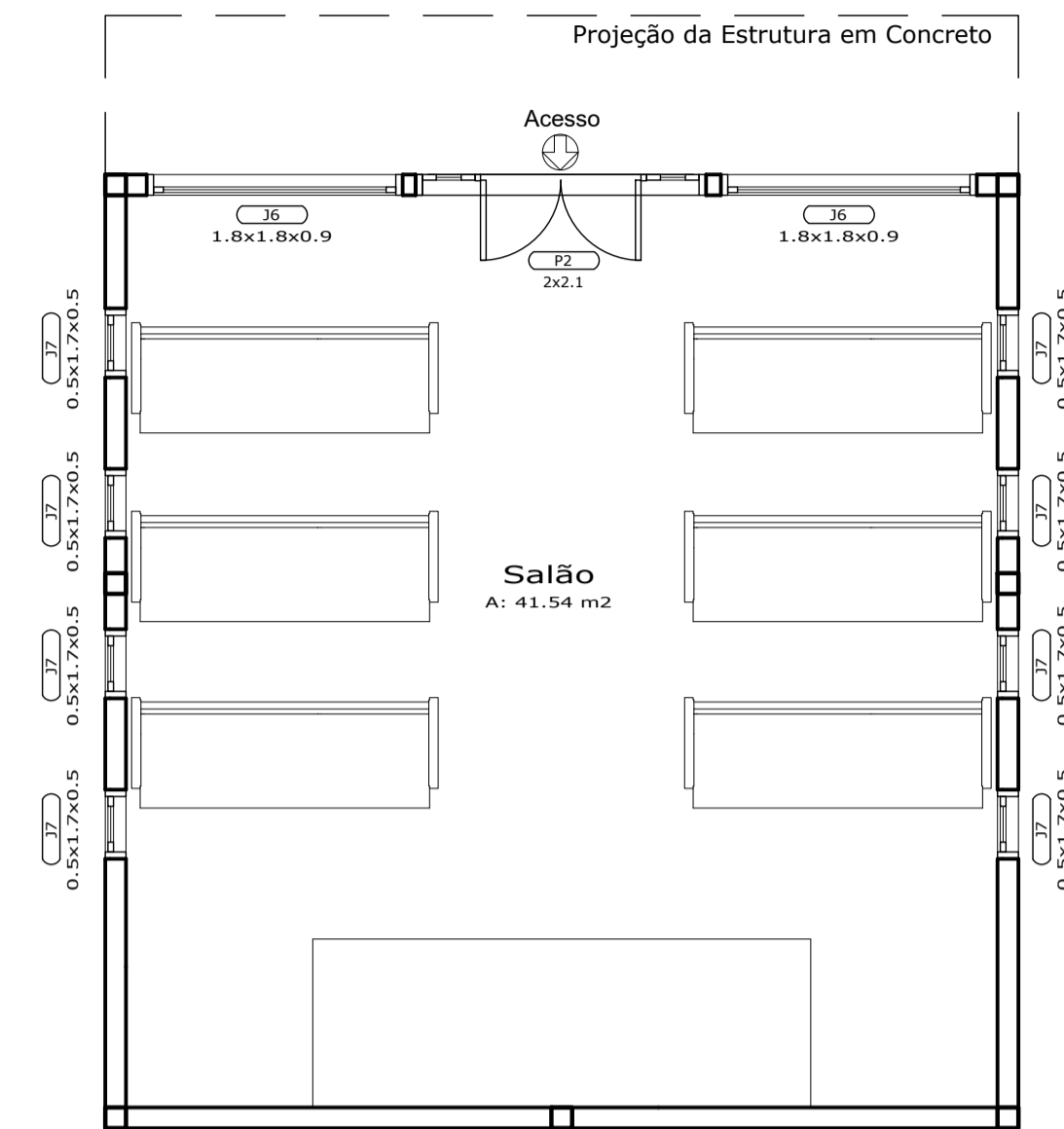
Data: 21 de Fevereiro de 2017

Prancha: ARQ. 19/25

Escala: 1:50

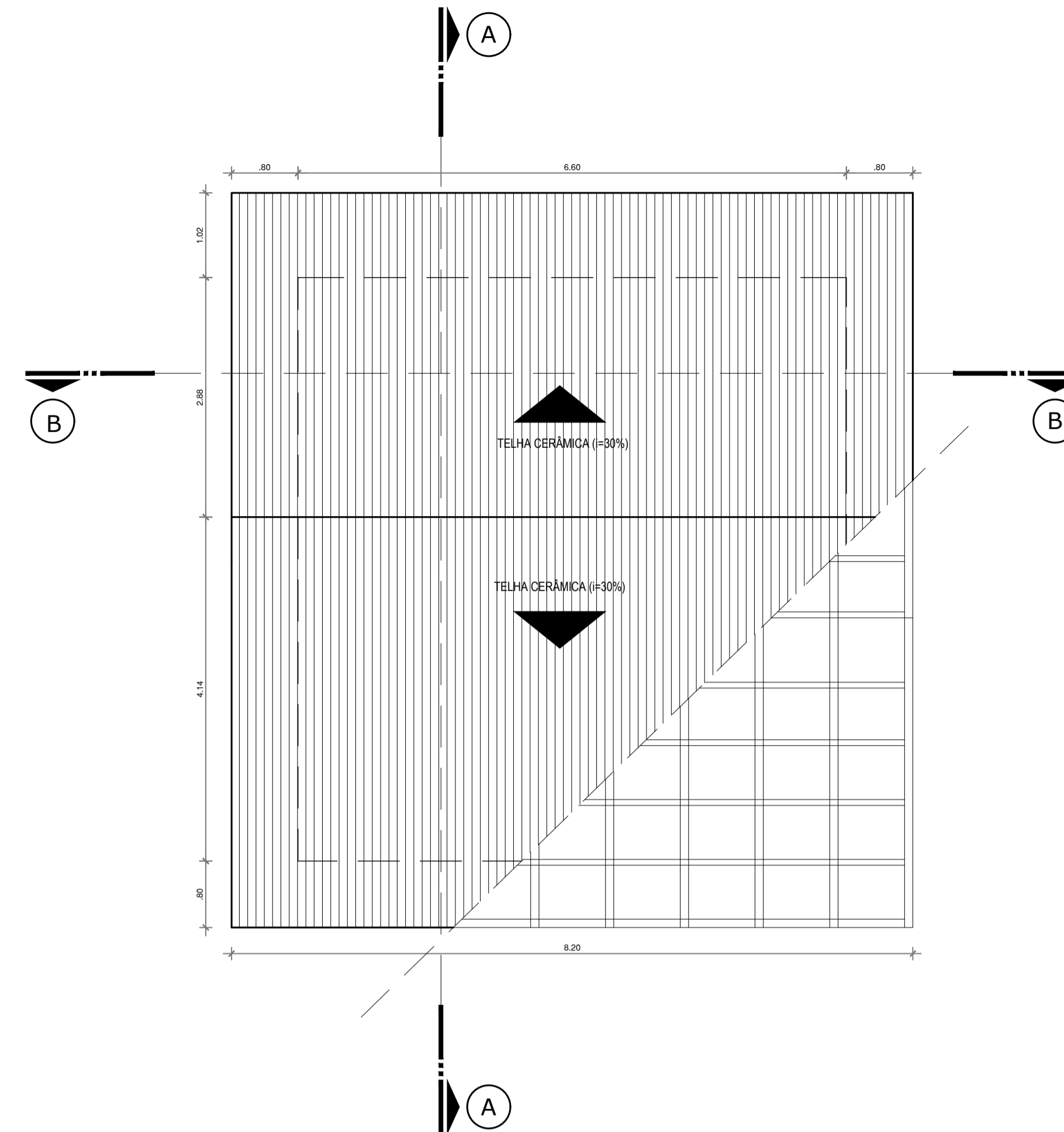


Planta Baixa - Centro Ecumênico



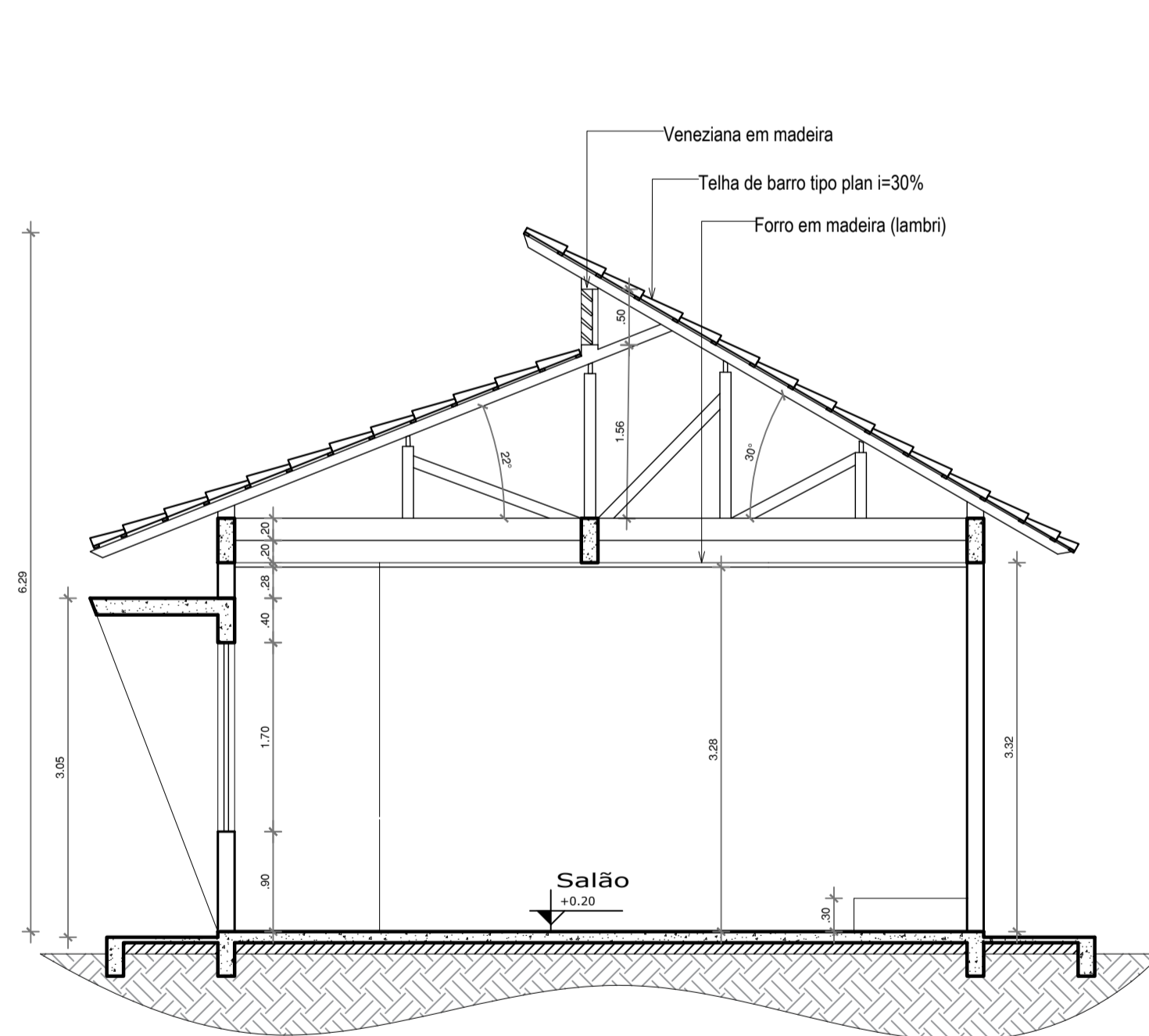
Layout - Centro Ecumênico

ESC.: 1/50



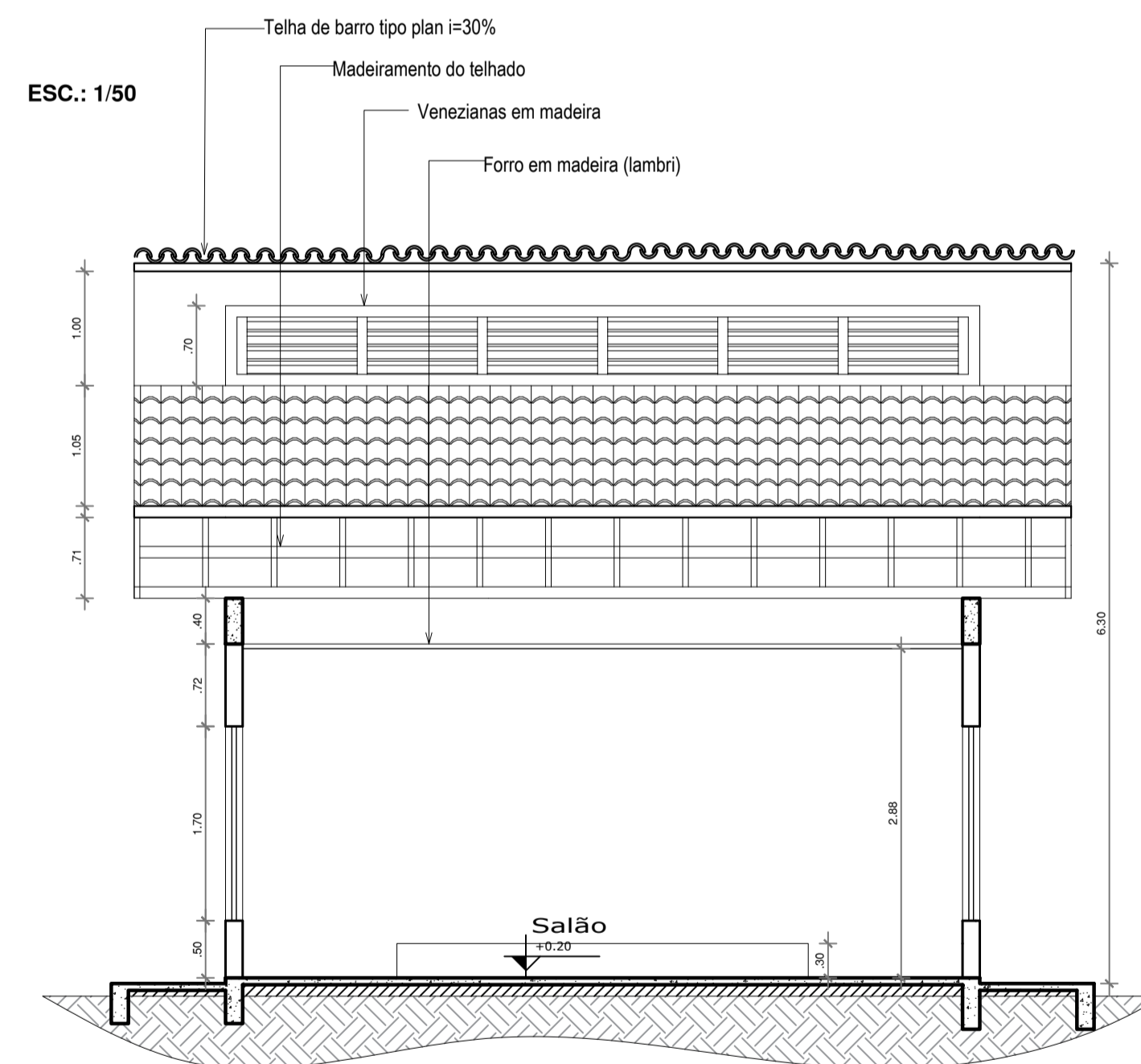
Fachada Leste - Centro Ecumênico

ESC.: 1/50



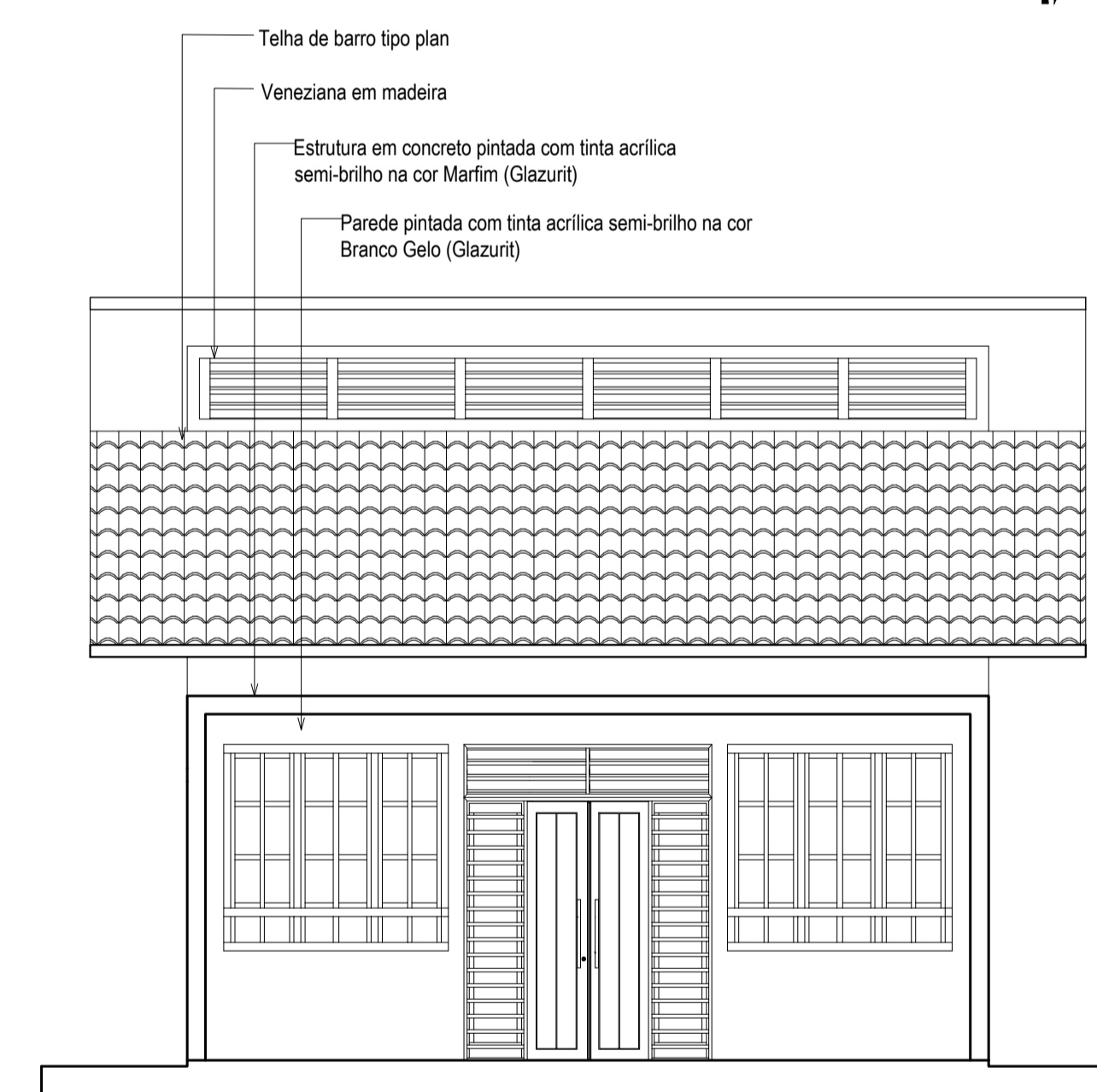
Corte A - Centro Ecumênico

ESC.: 1/50



Corte B - Centro Ecumênico

ESC.: 1/50



Fachada Sul - Centro Ecumênico

ESC.: 1/50

ESPECIFICAÇÃO	REF.	FORRO	REF.	PISOS	REF.	PAREDES	PORTAS			JANELAS			BALANCINS		
							CÓDIGO/DESCRIÇÃO	TAM.	QUANT.	CÓDIGO/DESCRIÇÃO	TAM.	QUANT.	CÓDIGO/DESCRIÇÃO	TAM.	QUANT.
	1	Forro em madeira, lambri 1x10cm	1	Porcelanato esmaltado Parquet Caramelo Ac 60x60 cm (Eliane Revestimentos)	1	Pintura em Tinta Acrílica semi-brilho de alto rendimento, cor branco gelo, sobre massa acrílica lixada e selada com 2 demãos	P1 - Porta laminada em madeira, de abrir, 1 folha	0.80x2.10	-	J1 - Janela veneziana em madeira	2.60x1.60/1.00	-	B1 - Balacim em vidro basculante	1.00x0.70/1.90	-
			2	Lajota cerâmica anti derrapante PEI 5	2	Revestimento cerâmico, 40x40 cm, com assentamento regular, rejunte flexível da mesma cor.	P2 - Porta tipo veneziana, em madeira, de abrir, 2 folhas	2.0x2.10	01	J2 - Janela veneziana em madeira	2.00x1.60/1.00	-	B2 - Balacim em vidro basculante	2.00x0.80/1.50	-
							P3 - Porta laminada em madeira, de abrir, 1 folha	1.0x2.10	-	J3 - Janela veneziana em madeira	1.20x1.20/1.00	-	B3 - Balacim em vidro basculante	1.50x0.70/1.90	-
							P4 - Porta em madeira e vidro, de abrir, 2 folhas	2.00x2.10	-	J4 - Janela veneziana em madeira	5.00x2.70/0.60	-			
							P5 - Porta em madeira e vidro, de correr, 4 folhas	4.00x2.20	-	J5 - Painel fixo em madeira e vidro	5.00x3.50x0.10	-			
							P6 - Porta em madeira e vidro, vai-e-vem, 2 folhas	8.26x2.20	-	J6 - Janela em vidro de correr com veneziana	2.00x1.60/1.00	2			
							P7 - Porta em madeira e vidro, vai-e-vem, 2 folhas	1.50x2.10	-	J7 - Janela em vidro de correr com veneziana	0.50x1.7/0.50	4			
							P8 - Porta laminada em madeira, de correr, 1 folha	0.80x2.10	-	J8 - Painel fixo em madeira e vidro	3.0x1.65/0.10	-			
							P9 - Porta tipo holandesa, em madeira, de abrir, 1 folha	1.0x2.10	-	J9 - Janela veneziana em madeira	1.80x1.70/0.50	-			

UNIVERSIDADE FEDERAL DO AMAPÁ
BACHARELADO EM ARQUITETURA E URBANISMO

Disciplina: TRABALHO DE CONCLUSÃO DE CURSO II

Orientador (a): DINAH REIKO TUTUYIA

Acadêmico: FLORENCE CAVALCANTE PORCY

Tipo: INSTITUIÇÃO DE LONGA PERMANÊNCIA PARA IDOSOS

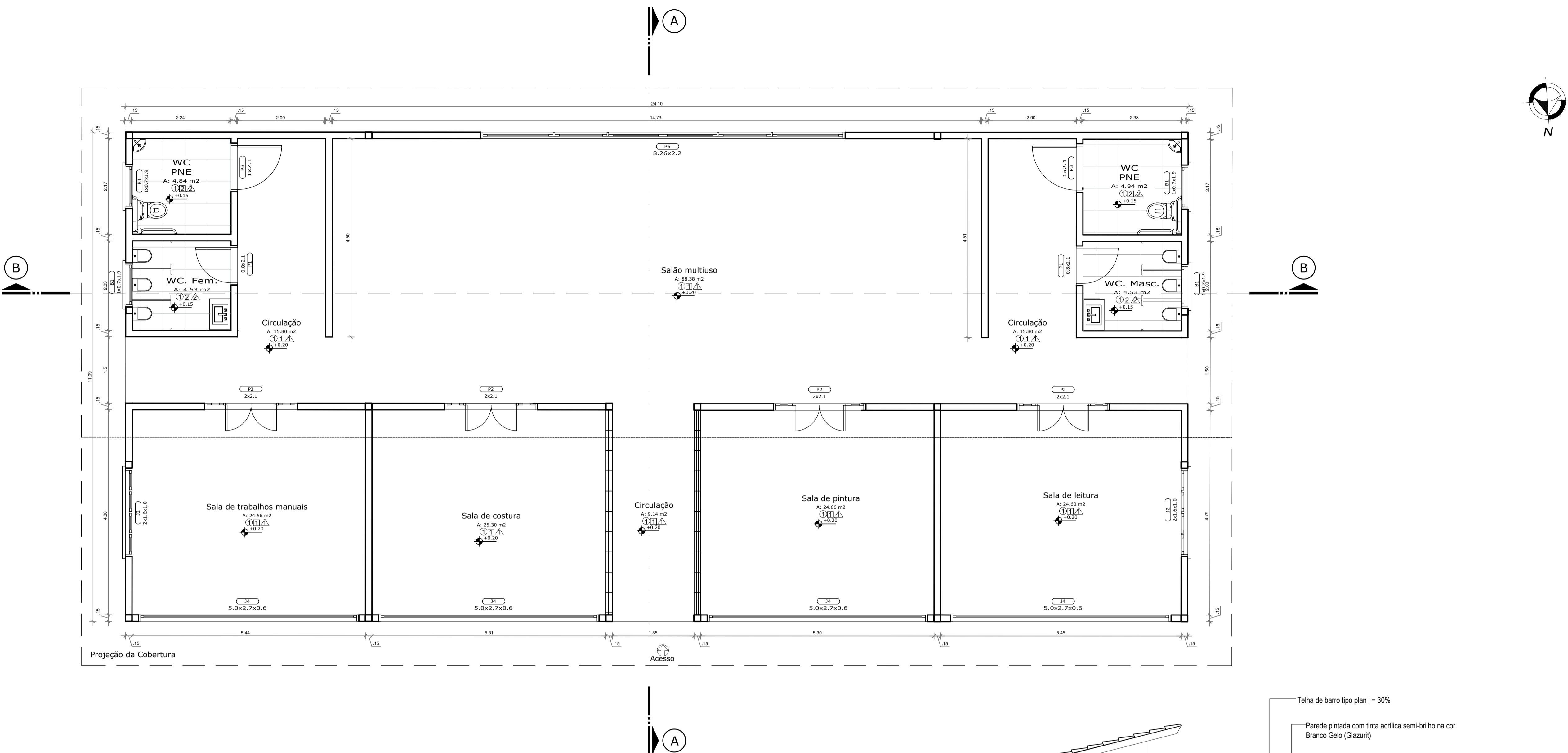
Conteúdo: CENTRO ECUMÊNICO

Prancha: **ARQ. 20**

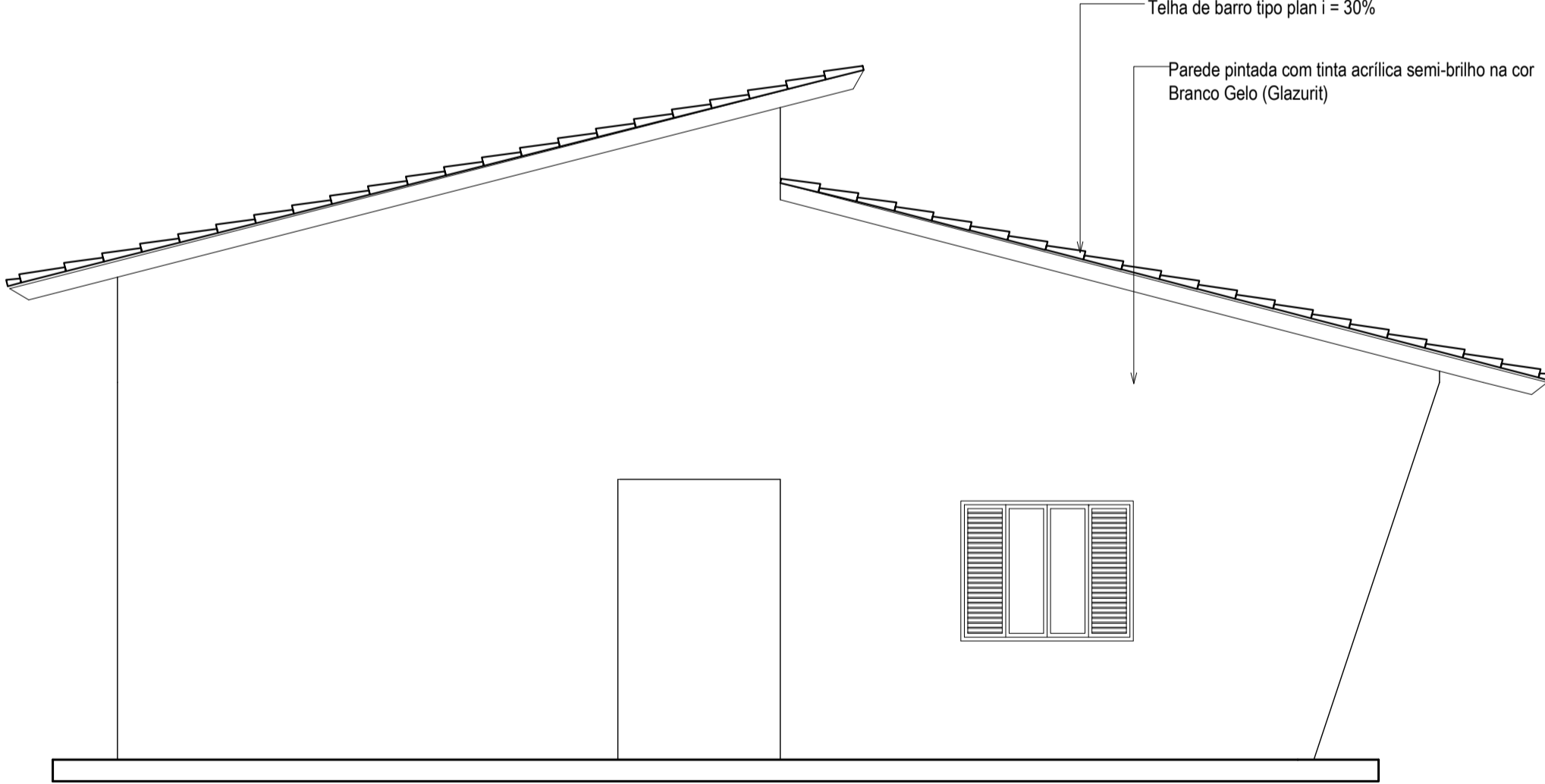
Área: 40.10 m² | CAD: Florence Porcy

Data: 21 de Fevereiro de 2017 | Escala: 1:50

25



Planta Baixa - Bloco Lazer
 ESC.: 1/50



Fachada Leste - Bloco Lazer
 ESC.: 1/50

ESPECIFICAÇÃO	FORRO		PISOS		PAREDES		PORTAS			JANELAS			BALANCINS				
	REF.	DESCRIÇÃO	REF.	DESCRIÇÃO	REF.	DESCRIÇÃO	CÓDIGO/DESCRIÇÃO	TAM.	QUANT.	CÓDIGO/DESCRIÇÃO	TAM.	QUANT.	CÓDIGO/DESCRIÇÃO	TAM.	QUANT.		
1	Forro em madeira, lambri 1x10cm	1	Porcelanato esmaltado Parquet Caramelo Ac 60x60 cm (Eliane Revestimentos)	1	Pintura em Tinta Acrílica semi-brilho de alto rendimento, cor branco gelo, sobre massa acrílica lixada e selada com 2 demãos	P1	Porta laminada em madeira, de abrir, 1 folha	0.80x2.10	2	J1	Janela veneziana em madeira	2.60x1.60/1.00	-	B1	Balancim em vidro basculante	1.00x0.70/1.90	4
		2	Lajota cerâmica anti derrapante PEI 5	2	Revestimento cerâmico, 40x40 cm, com assentamento regular, rejunte flexível da mesma cor.	P2	Porta tipo veneziana, em madeira, de abrir, 2 folhas	2.00x2.10	4	J2	Janela veneziana em madeira	2.00x1.60/1.00	2	B2	Balancim em vidro basculante	2.00x0.80/1.50	-
ESQUADRIAS							P3	Porta laminada em madeira, de abrir, 1 folha	1.00x2.10	2	J3	Janela veneziana em madeira	1.20x1.20/1.00	-			
							P4	Porta em madeira e vidro, de abrir, 2 folhas	2.00x2.10	-	J4	Janela veneziana em madeira	5.00x2.70/0.60	4			
							P5	Porta em madeira e vidro, de correr, 4 folhas	4.00x2.20	-	J5	Painel fixo em madeira e vidro	5.00x3.50x0.10	-			
							P6	Porta em madeira e vidro, vai-e-vem, 2 folhas	8.26x2.20	1	J6	Janela em vidro de correr com veneziana	2.00x1.60/1.00	-			
							P7	Porta laminada em madeira, de correr, 1 folha	1.50x2.10	-	J7	Janela em vidro de correr com veneziana	0.50x1.70/0.50	-			
							P8	Porta tipo holandesa, em madeira, de abrir, 1 folha	0.80x2.10	-	J8	Painel fixo em madeira e vidro	3.0x1.65/0.10	-			
							P9	Porta tipo holandesa, em madeira, de abrir, 1 folha	1.00x2.10	-	J9	Janela veneziana em madeira	1.80x1.70/0.50	-			

UNIVERSIDADE FEDERAL DO AMAPÁ
 BACHARELADO EM ARQUITETURA E URBANISMO

Disciplina: TRABALHO DE CONCLUSÃO DE CURSO II

Orientador (a): DINAH REIKO TUTYIA

Acadêmico(s): FLORENCE CAVALCANTE PORCY

Tipo: INSTITUIÇÃO DE LONGA PERMANÊNCIA PARA IDOSOS

Conteúdo: BLOCO DE LAZER

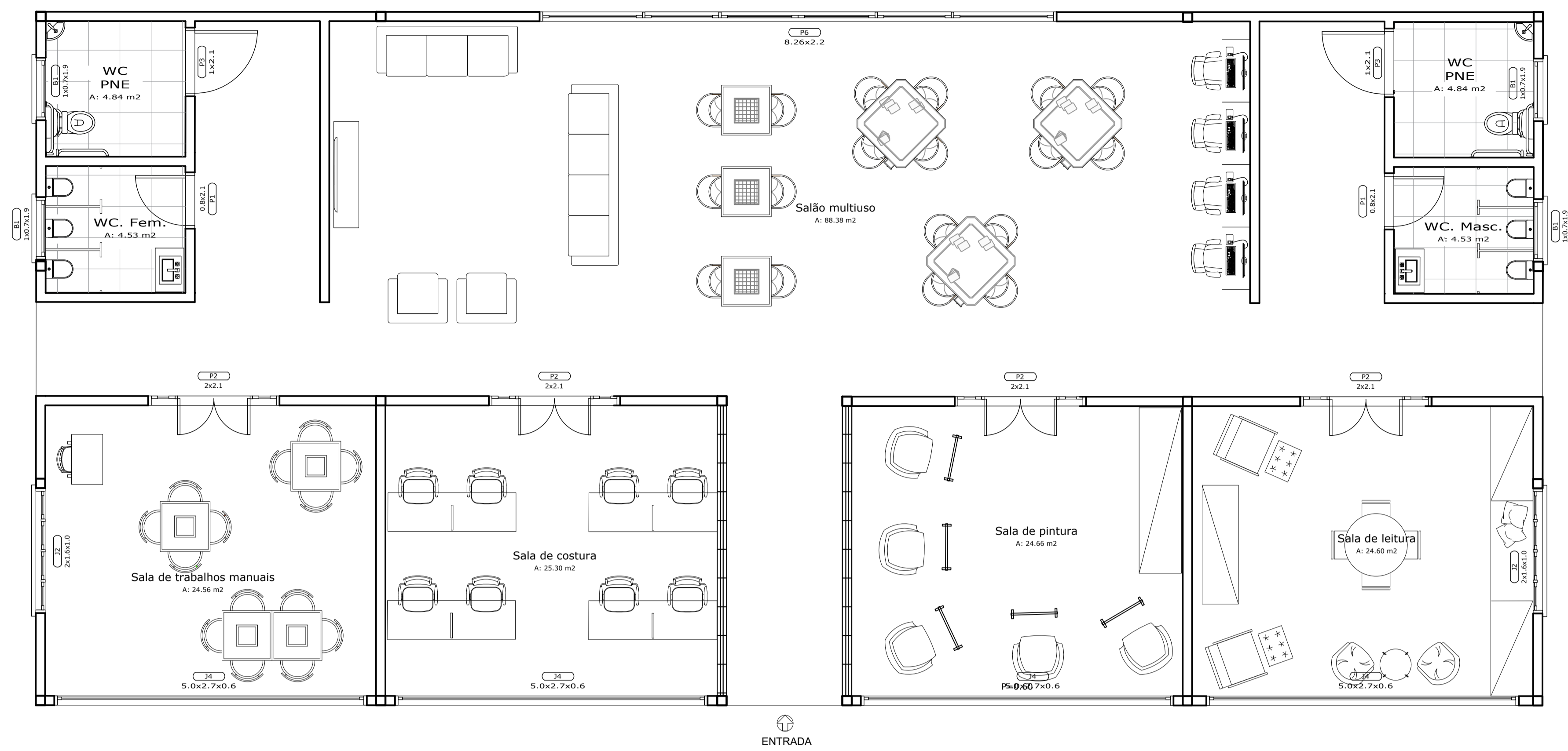
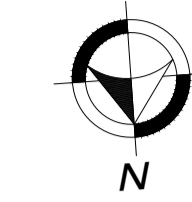
Prancha: **ARQ. 21**

Área: 246.98 m²

Escala: 1:50

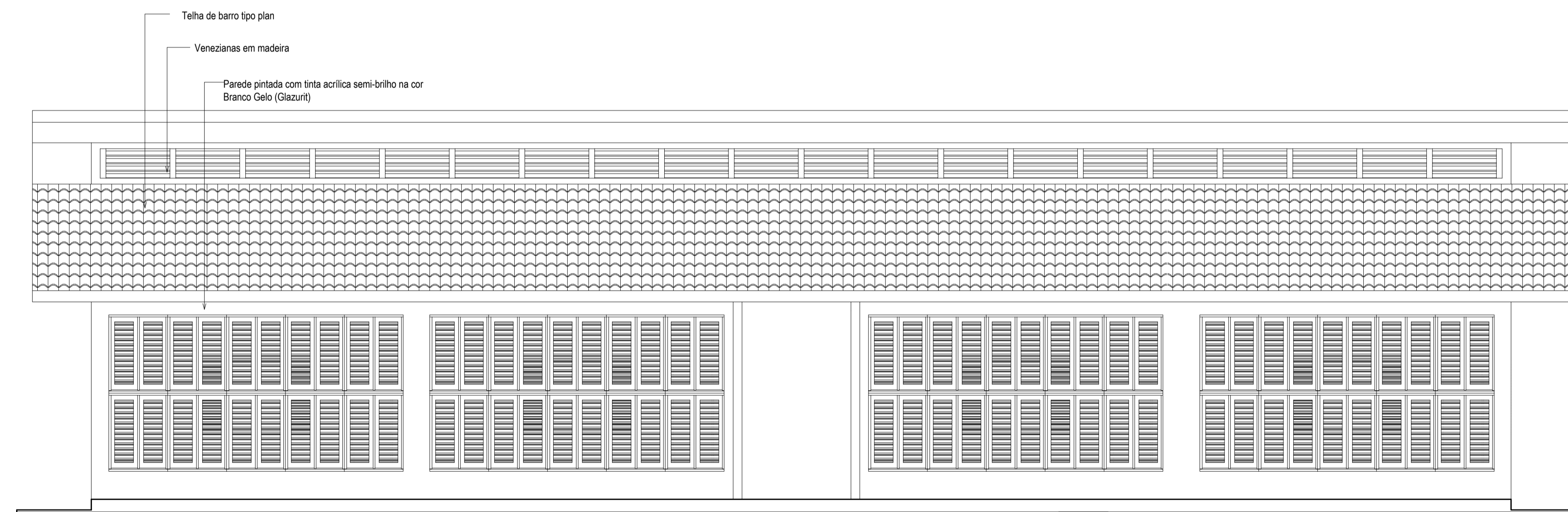
Data: 21 de Fevereiro de 2017

25



Layout - Bloco Lazer

ESC.: 1/50



Fachada Norte - Bloco Lazer

ESC.: 1/50

ESPECIFICAÇÃO	REF.	FORRO	REF.	PISOS	REF.	PAREDES	ESQUADRIAS								
							PORTAS	JANELAS	BALANCINS						
	1	Forro em madeira, lambri 1x10cm	1	Porcelanato esmaltado Parquet Caramelo Ac 60x60 cm (Eliane Revestimentos)	1	Pintura em Tinta Acrílica semi-brilho de alto rendimento, cor branco gelo, sobre massa acrílica lixada e selada com 2 demãos	P1 - Porta laminada em madeira, de abrir, 1 folha P2 - Porta tipo veneziana, em madeira, de abrir, 2 folhas P3 - Porta laminada em madeira, de abrir, 1 folha P4 - Porta em madeira e vidro, de abrir, 2 folhas P5 - Porta em madeira e vidro, de correr, 4 folhas P6 - Porta em madeira e vidro, de correr, 6 folhas P7 - Porta em madeira e vidro, vai-e-vem, 2 folhas P8 - Porta laminada em madeira, de correr, 1 folha P9 - Porta tipo holandesa, em madeira, de abrir, 1 folha	TAM. 2.0x2.10 1.0x2.10 2.00x2.10 4.00x2.20 8.26x2.20 1.50x2.10 0.80x2.10 1.0x2.10	QUANT. 4 2 - - 1 - - - -	J1 - Janela veneziana em madeira J2 - Janela veneziana em madeira J3 - Janela veneziana em madeira J4 - Janela veneziana em madeira J5 - Painel fixo em madeira e vidro J6 - Janela em vidro de correr com veneziana J7 - Janela em vidro de correr com veneziana J8 - Painel fixo em madeira e vidro J9 - Janela veneziana em madeira	TAM. 2.60x1.60/1.00 2.00x1.60/1.00 1.20x1.20/1.00 5.00x2.70/0.60 5.00x3.50x0.10 2.00x1.60/1.00 0.50x1.7/0.50 3.0x1.65/0.10 1.80x1.70/0.50	QUANT. 2 - - 4 - - - - -	B1 - Balacim em vidro basculante B2 - Balacim em vidro basculante B3 - Balacim em vidro basculante	TAM. 1.0x0.70/1.90 2.00x0.80/1.50 1.50x0.70/1.90	QUANT. 4 - -

UNIVERSIDADE FEDERAL DO AMAPÁ
BACHARELADO EM ARQUITETURA E URBANISMO

Disciplina: TRABALHO DE CONCLUSÃO DE CURSO II

Orientador (a): DINAH REIKO TUTYIA

Acadêmico: FLORENCE CAVALCANTE PORCY

Tipo: INSTITUIÇÃO DE LONGA PERMANÊNCIA PARA IDOSOS

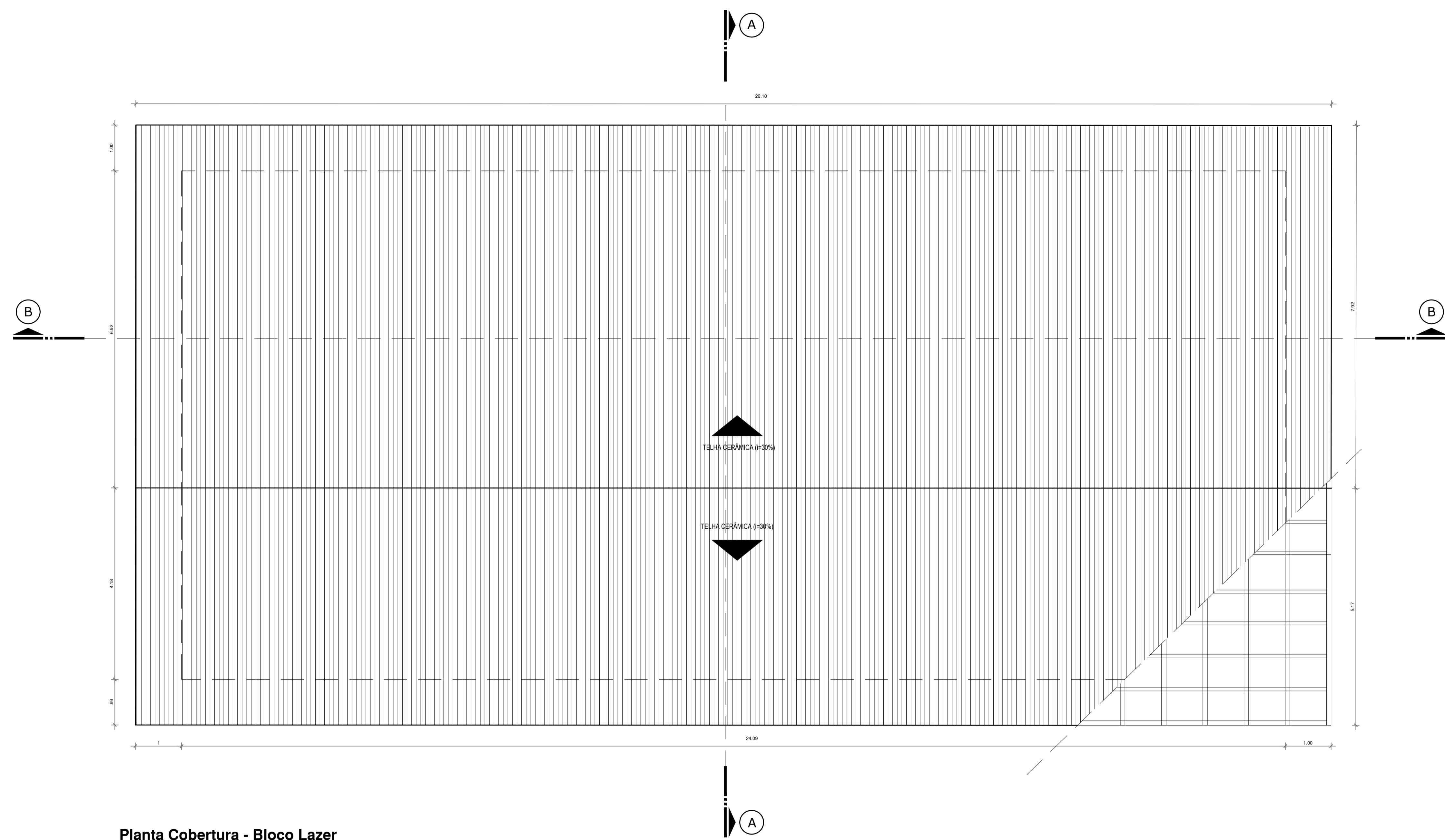
Conteúdo: BLOCO DE LAZER

Área: 246.98 m²

Data: 21 de Fevereiro de 2017

Prancha: ARQ. 22 / 25

Escala: 1:50



Planta Cobertura - Bloco Lazer

ESC.: 1/50

ESPECIFICAÇÃO

REF.	FORRO	REF.	PISOS	REF.	PAREDES
1	Forro em madeira, lambri 1x10cm	1	Porcelanato esmaltado Parquet Caramelo Ac 60x60 cm (Eliane Revestimentos)	1	Pintura em Tinta Acrílica semi-brilho de alto rendimento, cor branco gelo, sobre massa acrílica lixada e selada com 2 demãos
		2	Lajota cerâmica anti derrapante PEI 5	2	Revestimento cerâmico, 40x40 cm, com assentamento regular, rejunte flexível da mesma cor.

ESQUADRIAS

PORTAS			JANELAS			BALANCINS		
CÓDIGO/DESCRIÇÃO	TAM.	QUANT.	CÓDIGO/DESCRIÇÃO	TAM.	QUANT.	CÓDIGO/DESCRIÇÃO	TAM.	QUANT.
P1 - Porta laminada em madeira ,de abrir, 1 folha	0.80x2.10	2	J1 - Janela veneziana em madeira	2.60x1.60/1.00	-	B1 - Balacim em vidro basculante	1.00x0.70/1.90	4
P2 - Porta tipo veneziana, em madeira, de abrir, 2 folhas	2.0x2.10	4	J2 - Janela veneziana em madeira	2.00x1.60/1.00	2	B2 - Balacim em vidro basculante	2.00x0.80/1.50	-
P3 - Porta laminada em madeira, de abrir, 1 folha	1.0x2.10	2	J3 - Janela veneziana em madeira	1.20x1.20/1.00	-	B3 - Balacim em vidro basculante	1.50x0.70/1.90	-
P4 - Porta em madeira e vidro, de abrir, 2 folhas	2.00x2.10	-	J4 - Janela veneziana em madeira	5.00x2.70/0.60	4			
P5 - Porta em madeira e vidro, de correr, 4 folhas	4.00x2.20	-	J5 - Painel fixo em madeira e vidro	5.00x3.50x0.10	-			
P6 - Porta em madeira e vidro, de correr, 6 folhas	8.26x2.20	-	J6 - Janela em vidro de correr com veneziana	2.00x1.60/1.00	-			
P7 - Porta em madeira e vidro, vai-e-vem, 2 folhas	1.50x2.10	-	J7 - Janela em vidro de correr com veneziana	0.50x1.7/0.50	-			
P8 - Porta laminada em madeira, de correr, 1 folha	0.80x2.10	-	J8 - Painel fixo em madeira e vidro	3.0x1.65/0.10	-			
P9 - Porta tipo holandesa, em madeira, de abrir, 1 folha	1.0x2.10	-	J9 - Janela veneziana em madeira	1.80x1.70/0.50	-			

UNIVERSIDADE FEDERAL DO AMAPÁ
BACHARELADO EM ARQUITETURA E URBANISMO

Disciplina: TRABALHO DE CONCLUSÃO DE CURSO II

Orientador (a): DINAH REIKO TUTYIA

Acadêmico(s): FLORENCE CAVALCANTE PORCY

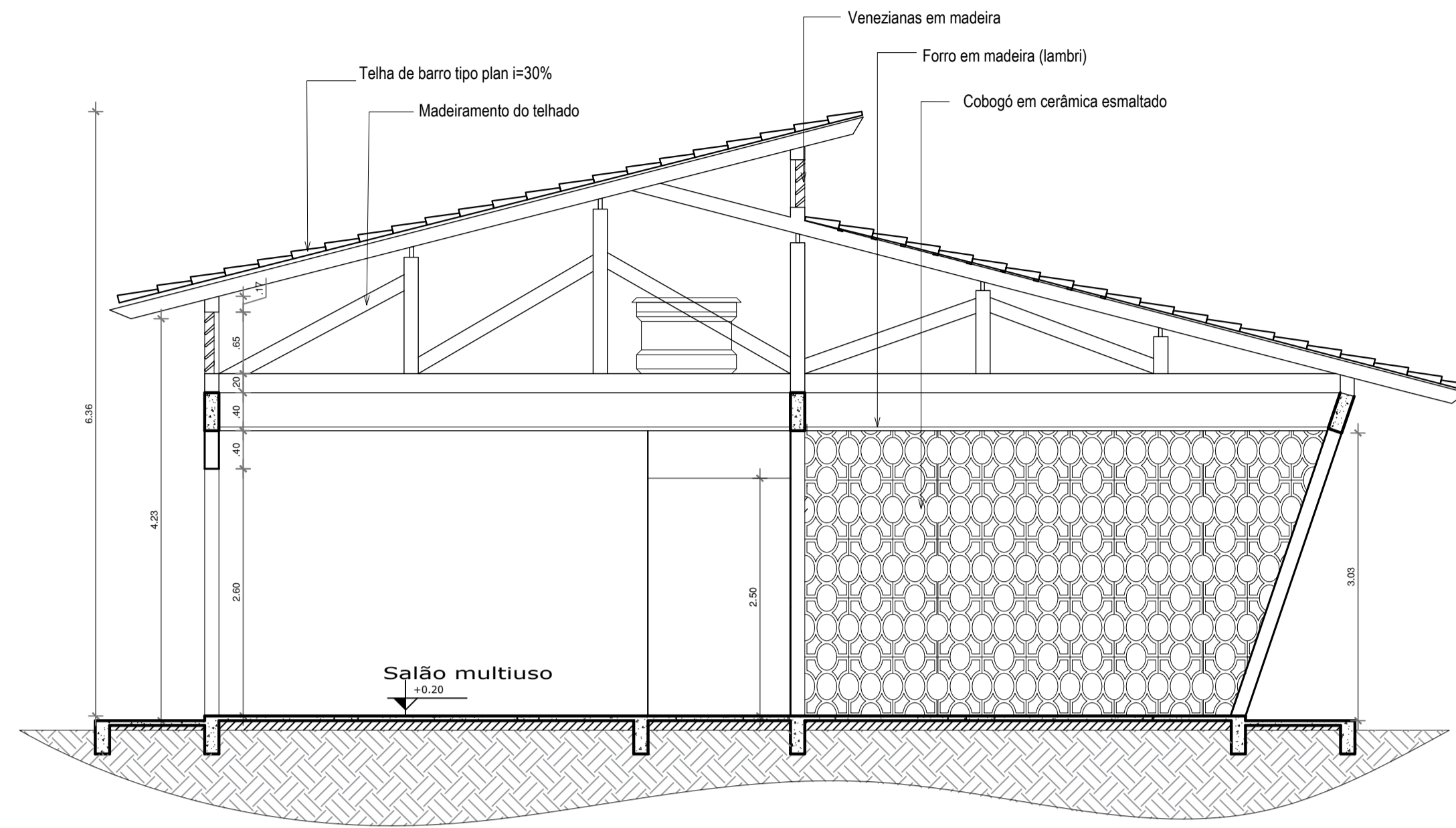
Tipo: INSTITUIÇÃO DE LONGA PERMANÊNCIA PARA IDOSOS

Conteúdo: BLOCO DE LAZER

Área: 246.98 m² Escala: 1:50

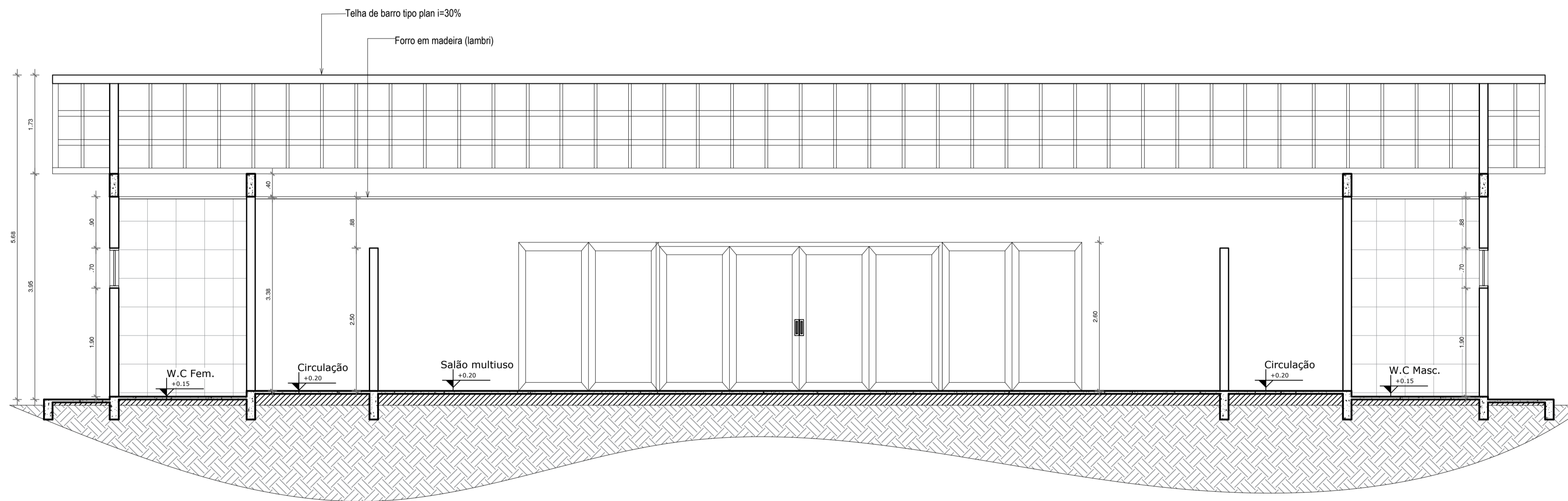
Data: 21 de Fevereiro de 2017

Prancha: **ARQ. 23**
25



Corte A - Bloco Lazer

ESC.: 1/50



Corte B - Bloco Lazer

ESC.: 1/50

ESPECIFICAÇÃO	REF.	FORRO	REF.	PISOS	REF.	PAREDES	PORTAS			JANELAS			BALANCINS			
							CÓDIGO/DESCRIÇÃO	TAM.	QUANT.	CÓDIGO/DESCRIÇÃO	TAM.	QUANT.	CÓDIGO/DESCRIÇÃO	TAM.	QUANT.	
	1	Forro em madeira, lambri 1x10cm	1	Porcelanato esmaltado Parquet Caramelo Ac 60x60 cm (Eliane Revestimentos)	1	Pintura em Tinta Acrílica semi-brilho de alto rendimento, cor branco gelo, sobre massa acrílica lixada e selada com 2 demãos	P1 - Porta laminada em madeira, de abrir, 1 folha	0.80x2.10	2	J1 - Janela veneziana em madeira	2.60x1.60/1.00	-	B1 - Balacim em vidro basculante	1.00x0.70/1.90	4	
			2	Lajota cerâmica anti derrapante PEI 5	2	Revestimento cerâmico, 40x40 cm, com assentamento regular, rejunte flexível da mesma cor.	P2 - Porta tipo veneziana, em madeira, de abrir, 2 folhas	2.0x2.10	4	J2 - Janela veneziana em madeira	2.00x1.60/1.00	2	B2 - Balacim em vidro basculante	2.00x0.80/1.50	-	
							P3 - Porta laminada em madeira, de abrir, 1 folha	1.0x2.10	2	J3 - Janela veneziana em madeira	1.20x1.20/1.00	-	B3 - Balacim em vidro basculante	1.50x0.70/1.90	-	
							P4 - Porta em madeira e vidro, de abrir, 2 folhas	2.00x2.10	-	J4 - Janela veneziana em madeira	5.00x2.70/0.60	4				
							P5 - Porta em madeira e vidro, de correr, 4 folhas	4.00x2.20	-	J5 - Painel fixo em madeira e vidro	5.00x3.50x0.10	-				
							P6 - Porta em madeira e vidro, de correr, 6 folhas	8.26x2.20	1	J6 - Janela em vidro de correr com veneziana	2.00x1.60/1.00	-				
							P7 - Porta em madeira e vidro, vai-e-vem, 2 folhas	1.50x2.10	-	J7 - Janela em vidro de correr com veneziana	0.50x1.70/0.50	-				
							P8 - Porta laminada em madeira, de correr, 1 folha	0.80x2.10	-	J8 - Painel fixo em madeira e vidro	3.0x1.65/0.10	-				
							P9 - Porta tipo holandesa, em madeira, de abrir, 1 folha	1.0x2.10	-	J9 - Janela veneziana em madeira	1.80x1.70/0.50	-				

UNIVERSIDADE FEDERAL DO AMAPÁ
BACHARELADO EM ARQUITETURA E URBANISMO

Disciplina: TRABALHO DE CONCLUSÃO DE CURSO II

Orientador (a): DINAH REIKO TUTYIA

Acadêmicos: FLORENCE CAVALCANTE PORCY

Tipo: INSTITUIÇÃO DE LONGA PERMANÊNCIA PARA IDOSOS

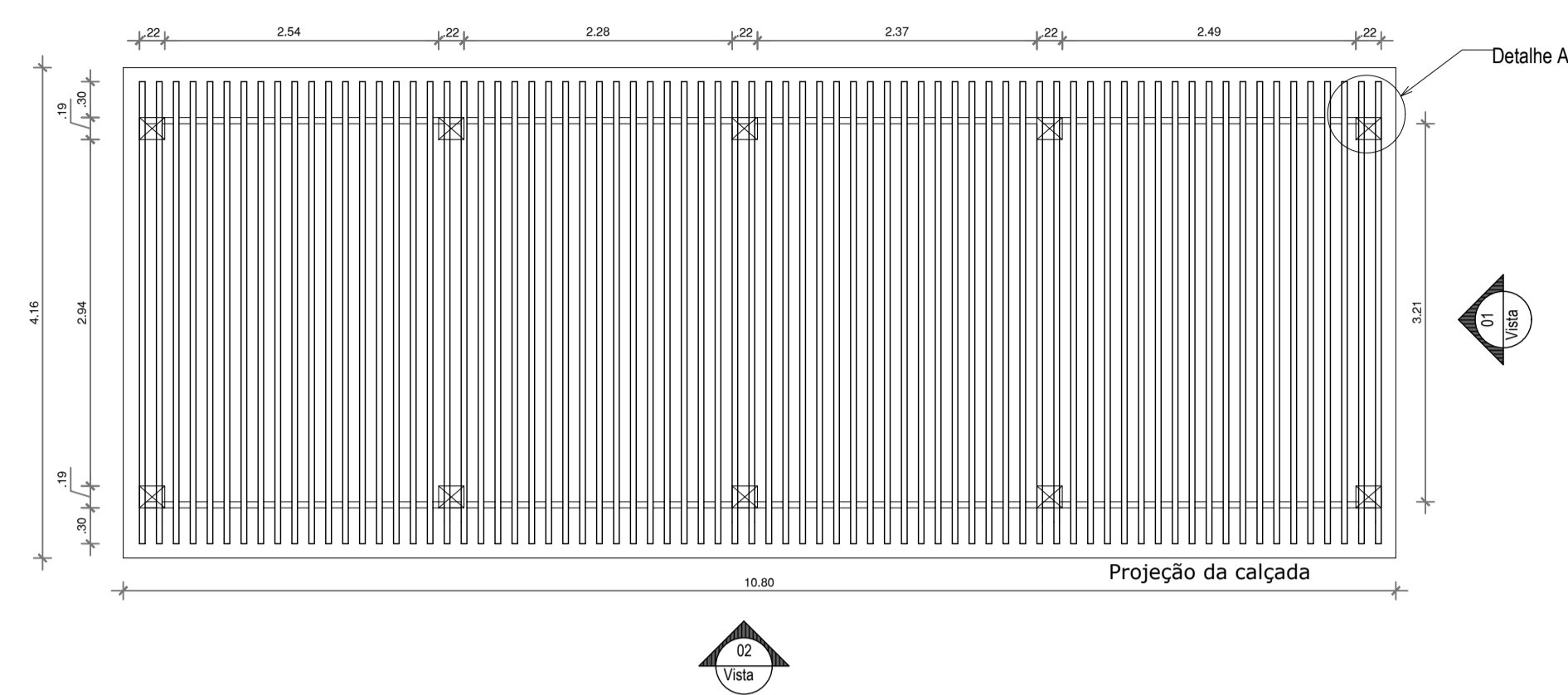
Conteúdo: BLOCO DE LAZER

Área: 246.98 m²

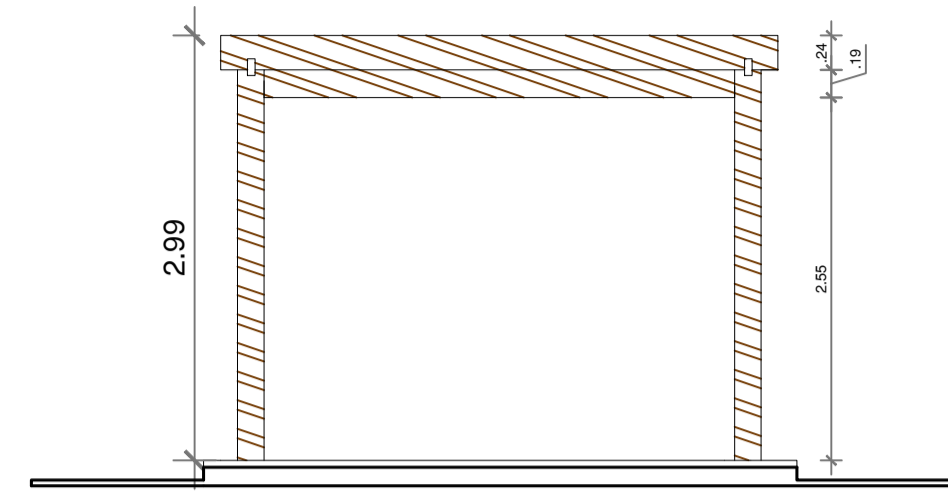
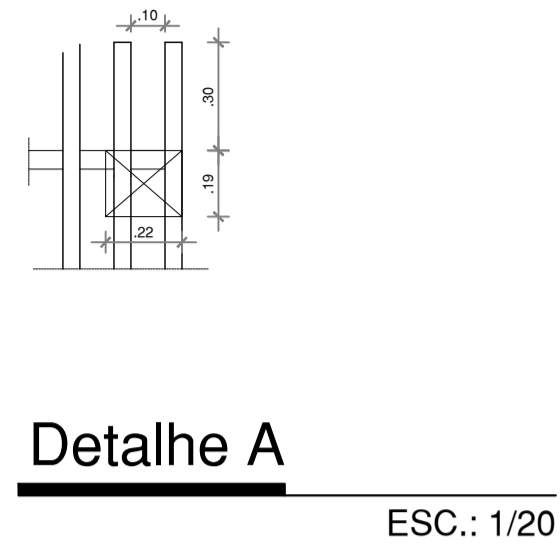
Data: 21 de Fevereiro de 2017

Prancha: ARQ. 24 / 25

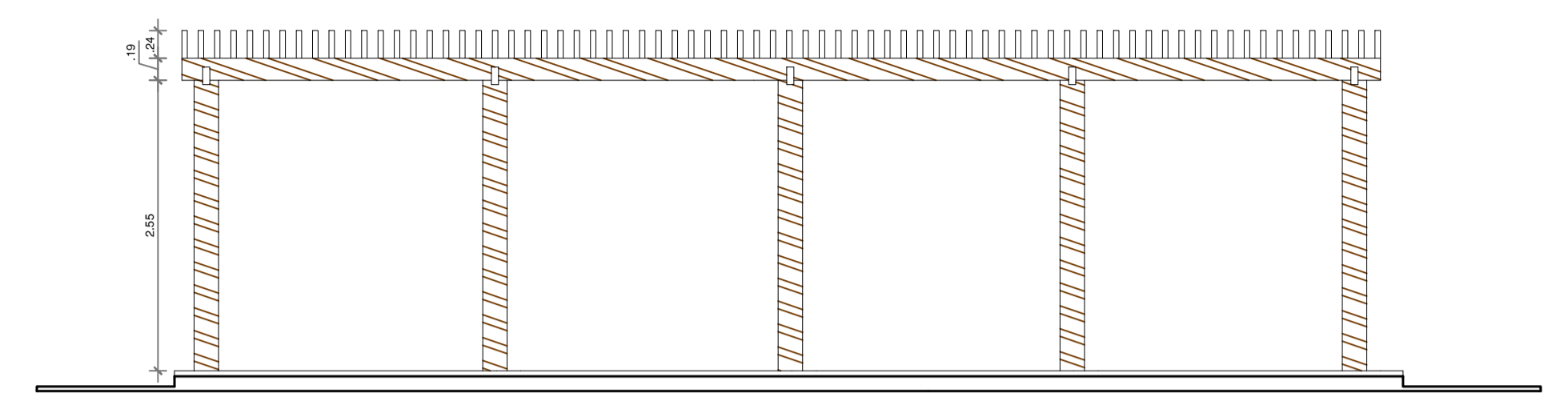
Escala: 1:50




Planta Baixa - Pérgola
ESC.: 1/50



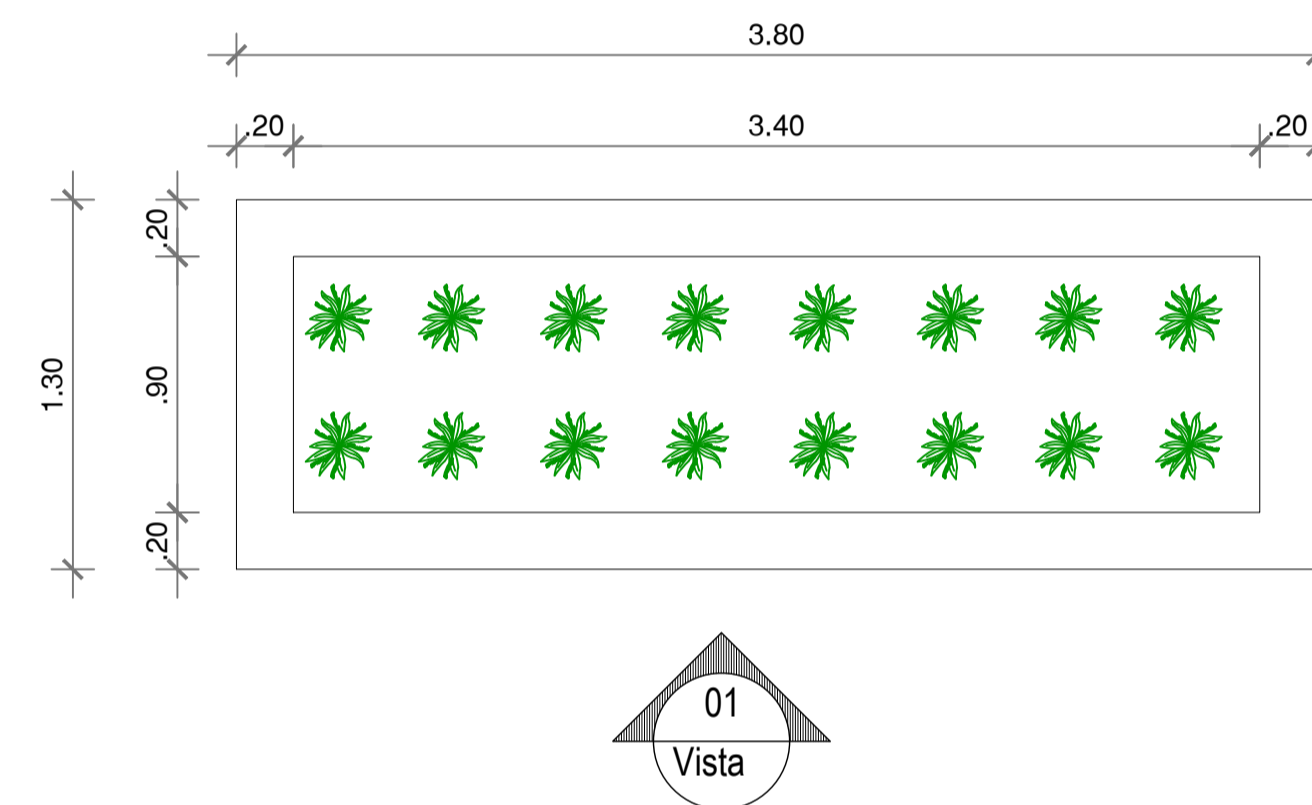
Vista 01 - Pérgola
ESC.: 1/50



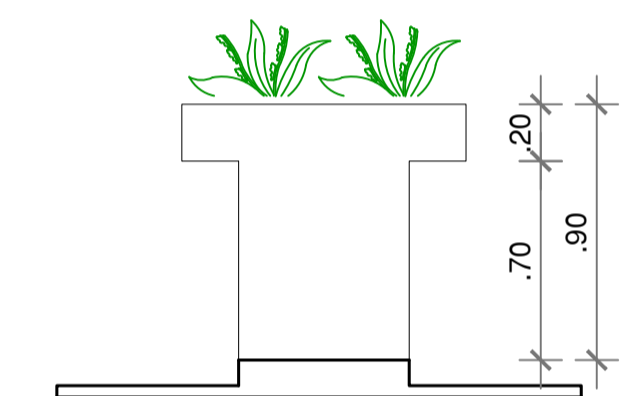
Vista 02 - Pérgola
ESC.: 1/50




Planta Baixa - Jardim Sensorial
ESC.: 1/50



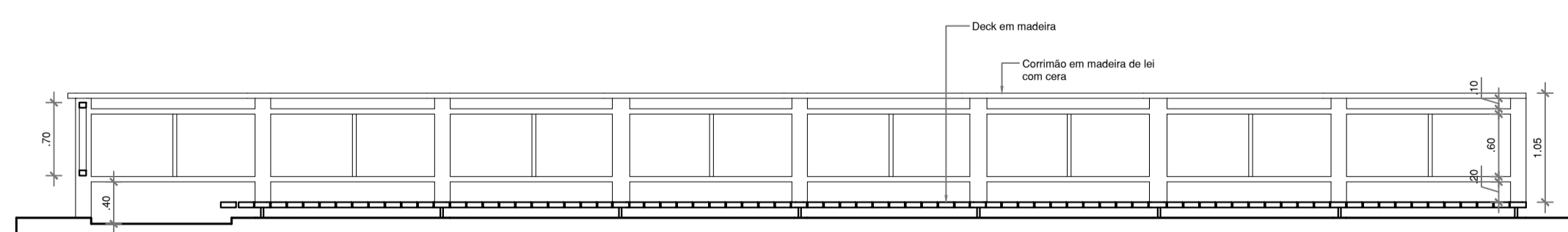
Planta Baixa - Horta
ESC.: 1/25



Vista 02 - Horta
ESC.: 1/25



Vista 01 - Horta
ESC.: 1/25



Corte A Jardim Sensorial
ESC.: 1/50

UNIVERSIDADE FEDERAL DO AMAPÁ BACHARELADO EM ARQUITETURA E URBANISMO	
Disciplina:	TRABALHO DE CONCLUSÃO DE CURSO II
Orientador (a):	DINAH REIKO TUTUYIA
Acadêmicos:	FLORENCE CAVALCANTE PORCY
Tipo:	INSTITUIÇÃO DE LONGA PERMANÊNCIA PARA IDOSOS
Conteúdo:	DETALHAMENTOS
Área do terreno:	5.348,51 m ²
Data:	21 de Fevereiro de 2017
Arquiteto:	Florence Porcy
Escala:	1:20
ARQ. 25 25	